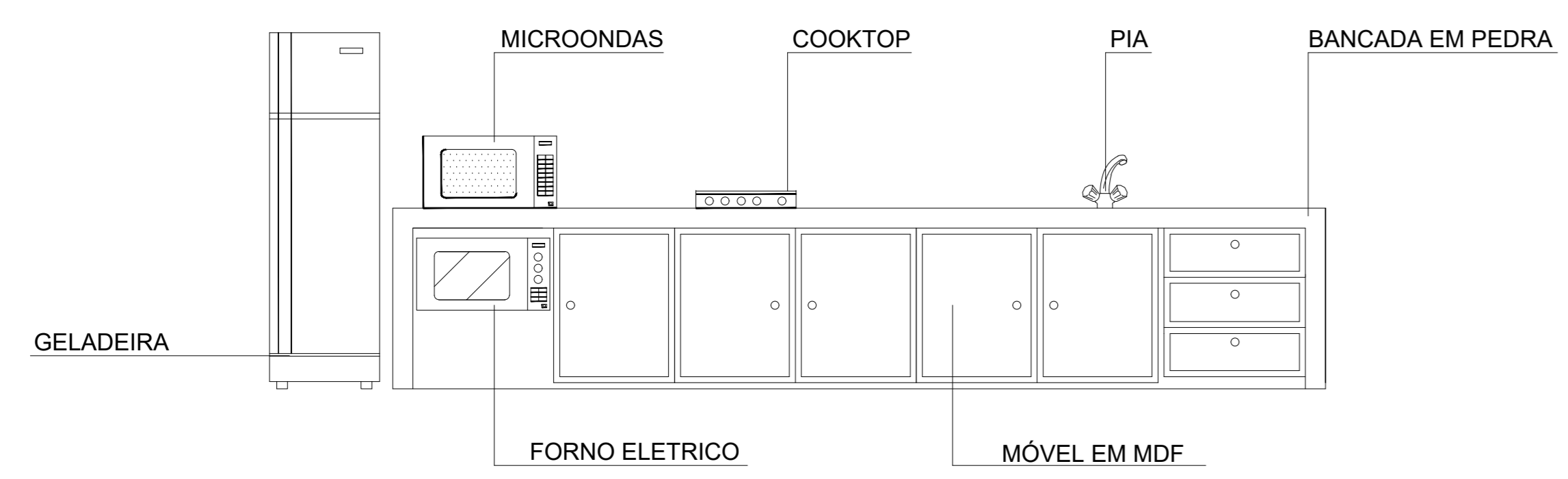
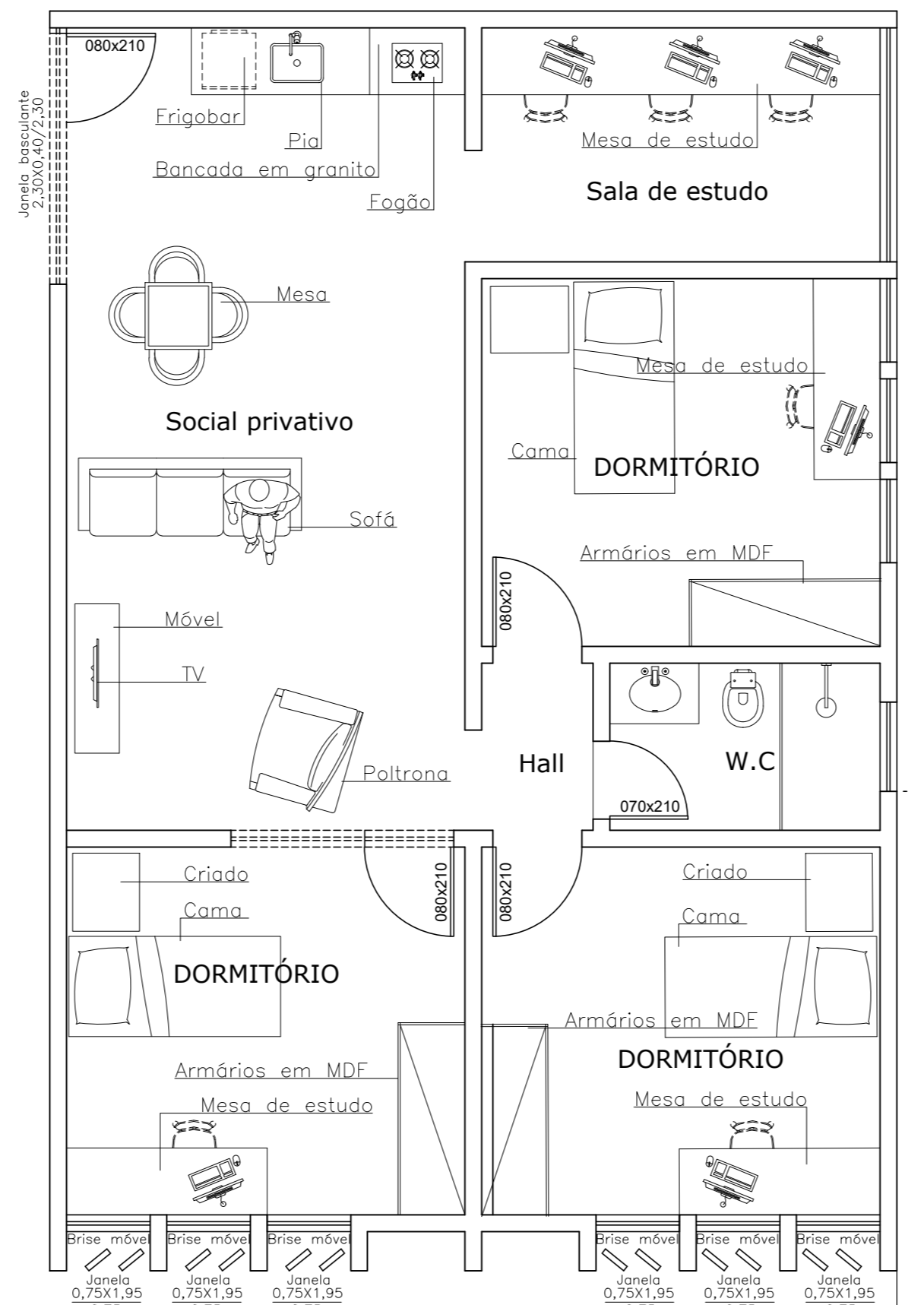


QUADRA EXISTENTE
+0.10

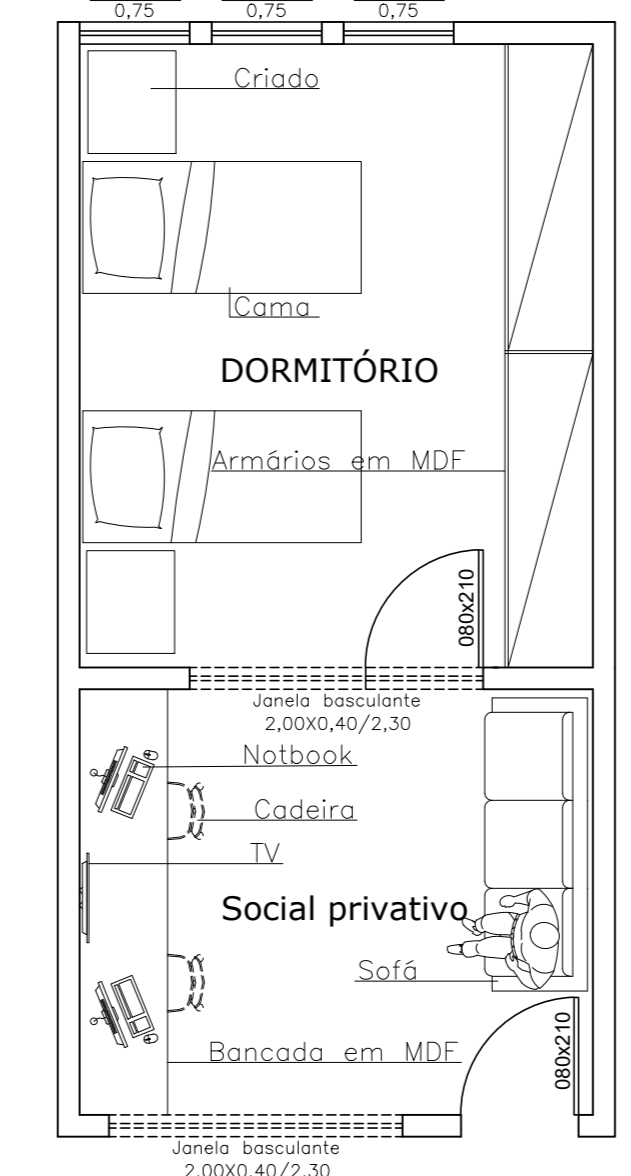
LAYOUT PAV. TÉRREO
Escala 1/100



VISTA MOBILIÁRIO COZINHA COMPARTILHADA
ESCALA 1/25



TIPOLOGIA 6 MASCULINA
Escala 1/50



TIPOLOGIA 1 FEMININA
Escala 1/50

ALOJAMENTO ESTUDANTIL

ALUNO	RAPHAEL BANDONI BRANQUINHO 10º PERÍODO - TCCII		
PROFESSOR DE COORDENAÇÃO DE CURSO	ALOJAMENTO ESTUDANTIL CAMPUS CEFET VARGINHA/MG		
INSTITUIÇÃO	ARQUITETURA E URBANISMO UNIS/MG		
CATEGORIA DE USO	R2 - RESIDÊNCIA MULTIFAMILIAR		
ÁREA TERRENO	3.116,91m²		
PAVIMENTO TÉRREO	1.417,81m²		
PAVIMENTO SUPERIOR	1.361,53m²		
TOTAL	2.779,34m²		
TAXA OCUPAÇÃO	45,48%		
COEFICIENTE IMPERMEABILIZAÇÃO (C.I.)	0,90		
IDENTIFICADOR DO PROJETO	PROJETO ARQUITETÔNICO		PRINCÍPIA
CONTÉÚDO DO PROJETO	LAYOUT PAV. TÉRREO / VISTA MOBILIÁRIO COZINHA COMPARTILHADA / TIPOLOGIA 6 MASCULINA / TIPOLOGIA 1 FEMININA		4/9
ESCALA	1/100 - 1/25 - 1/50		