

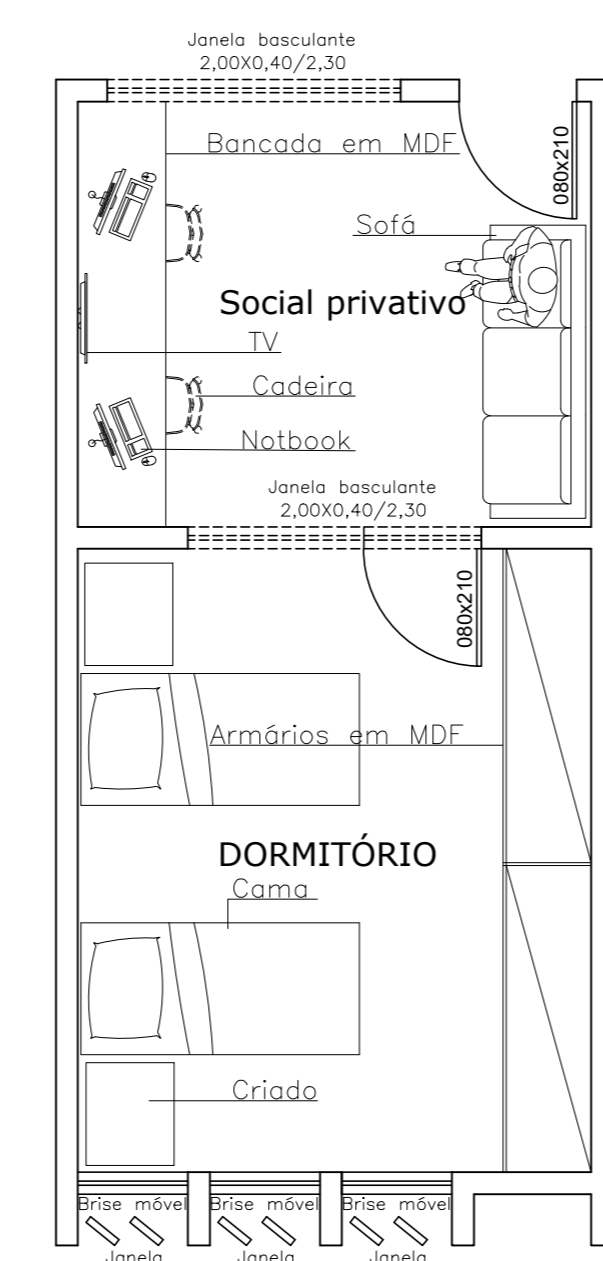
**PAVIMENTO SUPERIOR**  
Escala 1/100

LEGENDA REVESTIMENTOS

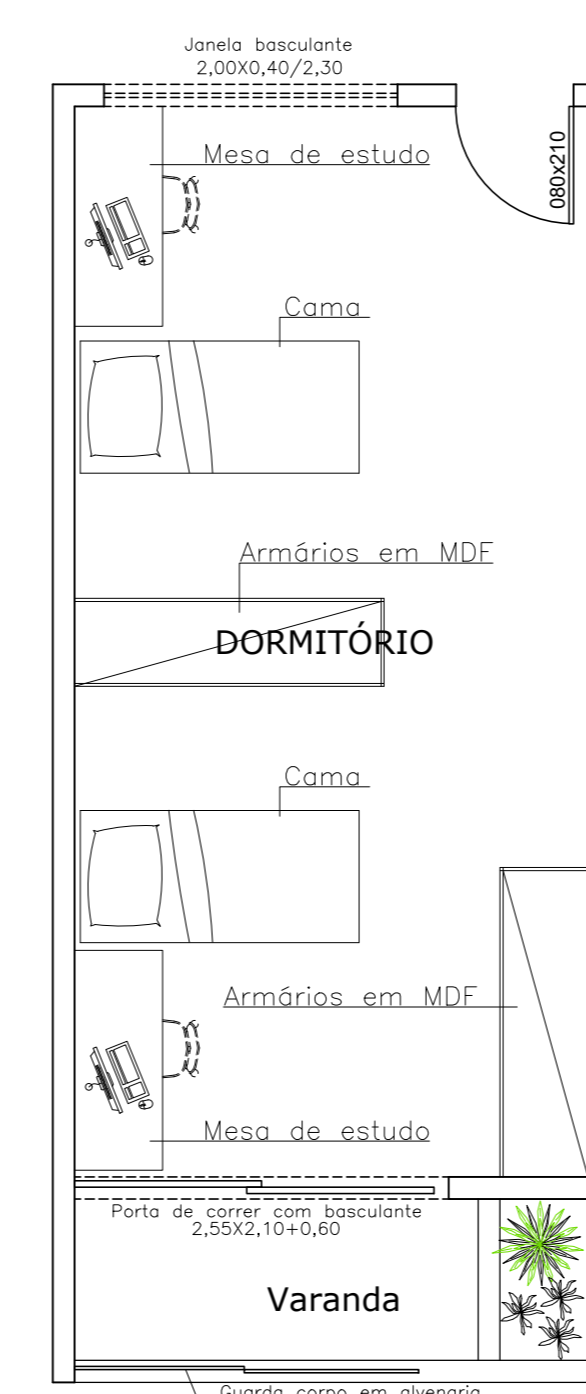
- PISO
- 1 PISO EM CERÂMICA 60x60cm NA COR BRANCA
  - 2 PISO EM CONCRETO POLIDO
- SG SOLEIRA EM GRANITO - COM A LARGURA DA PAREDE
- TETO
- 1 REBOCO PAULISTA/ PINTURA ACRILICA COR BRANCO NEVE

PAREDE

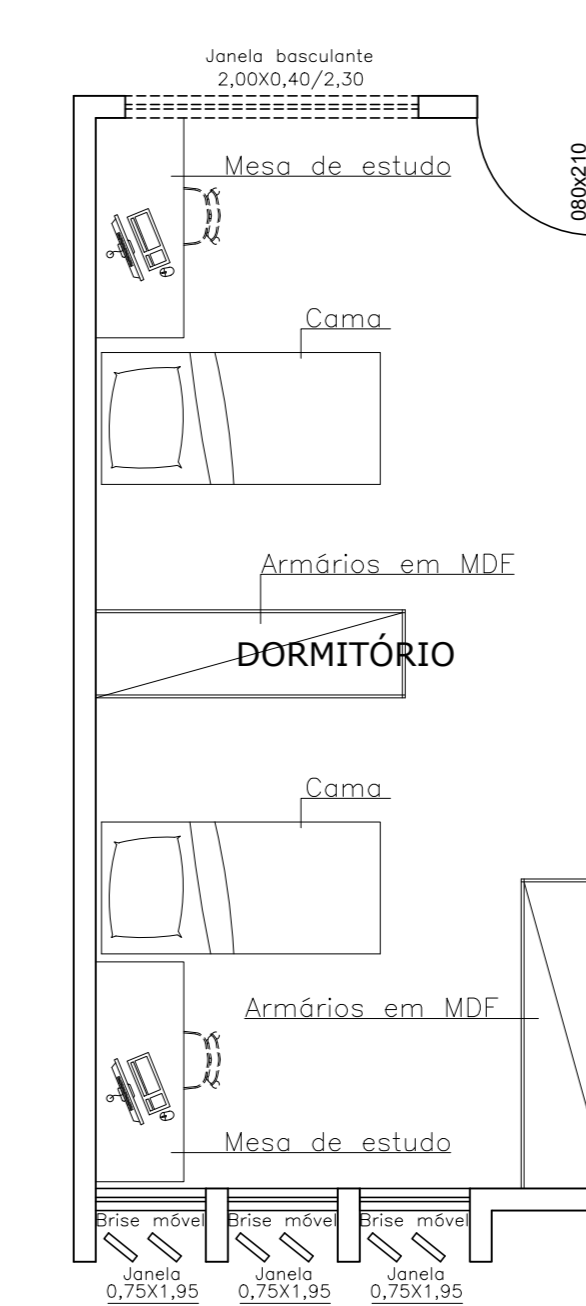
- 1 PAREDES: REVESTIMENTO CERÂMICO BRANCO 30x30cm, ATÉ 180cm DE ALTURA; COM FILETE DE COROAMENTO DE GRANITO; A SUPERFÍCIE ACIMA DO COROAMENTO RECEBERÁ PINTURA EM TINTA ACRILICA FOSCA, NA COR BRANCA
- 2 PINTURA TINTA ACRILICA FOSCA/COR BRANCO NEVE
- 3 PINTURA TINTA ACRILICA FOSCA/COR AZUL OCEANO PACIFICO DA SUVINIL
- 4 PINTURA TINTA ACRILICA FOSCA/COR AZUL ROYAL DA SUVINIL



**TIPOLOGIA 3 MASCULINA**  
Escala 1/50



**TIPOLOGIA 4 MASCULINA**  
Escala 1/50



**TIPOLOGIA 5 MASCULINA**  
Escala 1/50

**ALOJAMENTO ESTUDANTIL**

ALUNO	RAPHAEL BANDONI BRANQUINHO 10º PERÍODO - TCCII		
TITULAR DE CONSULTORIA DE CURSO	ALOJAMENTO ESTUDANTIL CAMPUS CEFET VARGINHA/MG		
PROFESSOR	ARQUITETURA E URBANISMO UNIS/MG		
CATEGORIA DE USO	R2 - RESIDÊNCIA MULTIFAMILIAR		
ÁREA TERRENO	3.118,91m²		
PAVIMENTO TERRENO	1.417,81m²		
PAVIMENTO SUPERIOR	1.361,93m²		
TOTAL	2.779,74m²		
TAXA OCUPAÇÃO	45,48%		
COEFICIENTE IMPERMEABILIZAÇÃO (C <sub>i</sub> )	0,90		
IDENTIFICADOR DA OBRA	PROJETO ARQUITETÔNICO		PRINCÍPIA
IDENTIFICADOR DA FASE	PAVIMENTO SUPERIOR / TIPOLOGIA 3 MASCULINA / TIPOLOGIA 4 MASCULINA / TIPOLOGIA 5 MASCULINA		3/9
CEFET-MG			ESCALA: 1/100 - 1/250