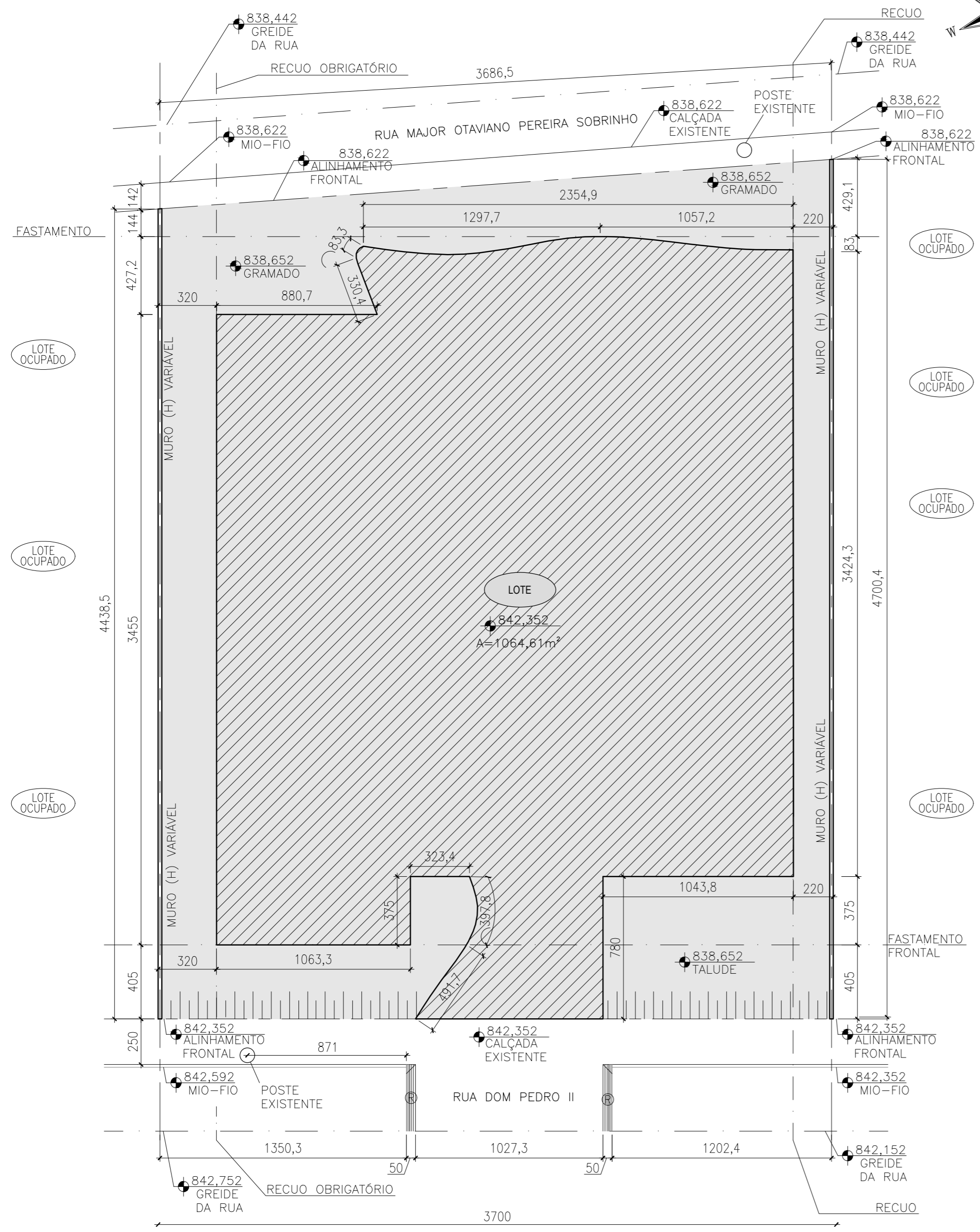
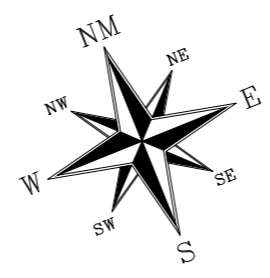
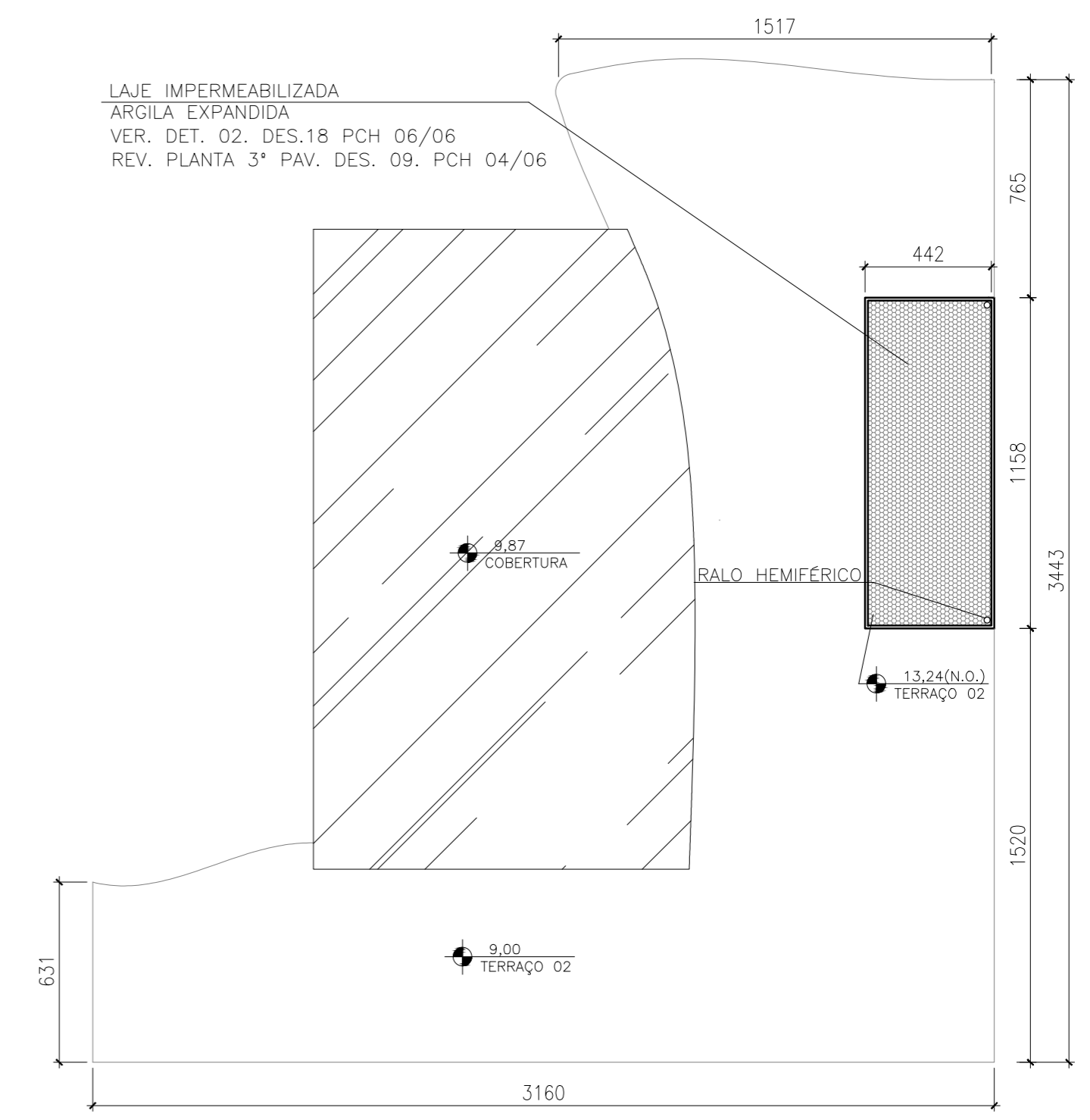


RESPEITE O DIREITO AUTRAL, NÃO FAÇA CÓPIAS SEM AUTORIZAÇÃO DO AUTOR. (LEI FEDERAL Nº 9.610 / 98)
 NÃO TOMAR MEDIDAS SOBRE A PRANCHA - FORMATO A2 (594 x 420 cm) - PRODUÇÃO / 2014

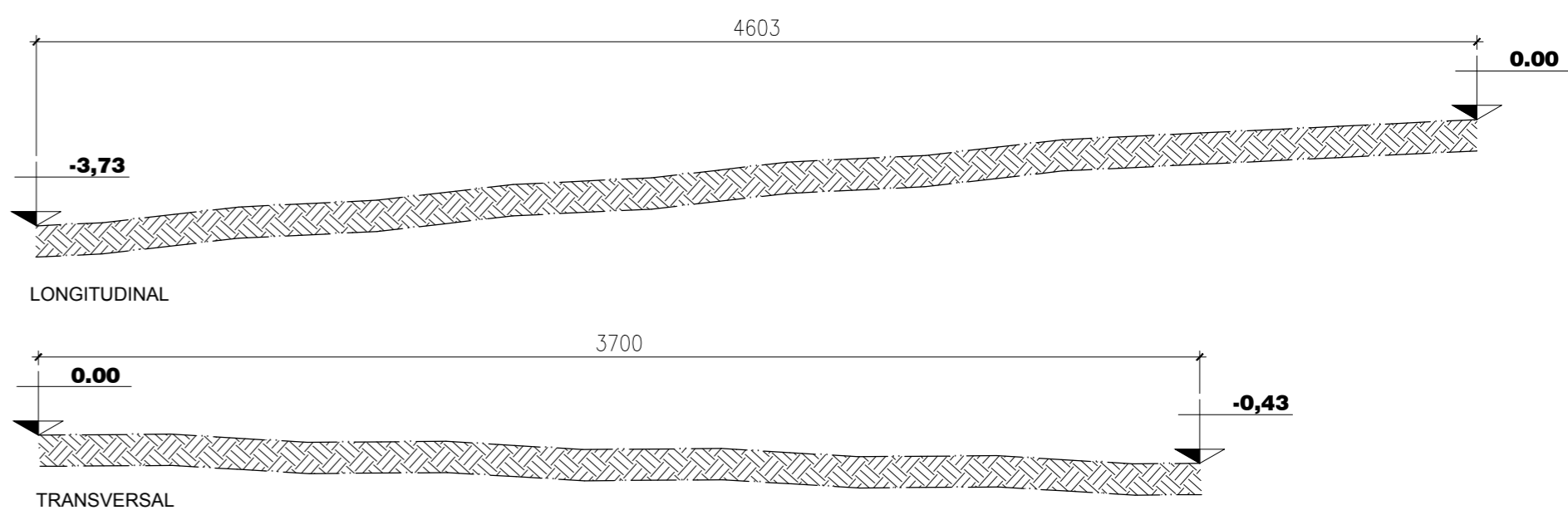


01 IMPLANTAÇÃO
 esc 1:200

LAJE IMPERMEABILIZADA
 ARGILA EXPANDIDA
 VER. DET. 02. DES.18 PCH 06/06
 REV. PLANTA 3ª PAV. DES. 09. PCH 04/06



02 COBERTURA
 esc 1:200



03 PERFIS DO TERRENO
 esc 1:200

QUADRO DE ÁREAS:	
TERRENO	1574,79 m²
SOBSOLO	886,00 m²
PAVTO. INTERMEDIÁRIO	952,00 m²
PAVTO. TÉRREO	701,52m²
1º PAVIMENTO	392,00 m²
2º PAVIMENTO	813,45 m²
3º PAVIMENTO	39,43 m²
TOTAL	3.784,40 m²
COEF. DE APROVEITAMENTO = 2,40	
TAXA DE OCUPAÇÃO = 67,60%	
COEF. PERMEABILIDADE = 31,542%	

CENTRO UNIVERSITÁRIO DO SUL DE MINAS UNIS-MG

CURSO: ARQUITETURA E URBANISMO	TURMA: 4ª_NOTURNO-2014
DISCIPLINA: TRABALHO DE CONCLUSÃO DE CURSO - TCC	
ORIENTADOR: EDUARDO AUGUSTO CAMPOS	
ASSUNTO: ANTEPROJETO - ESPAÇO CRIAR	FOLHA: 01/06
UND: CM	
ALUNO: BRENNIO CAIRO ALVES COSTA	ESCALA: INDICADAS
DATA: 07/12/2018	

