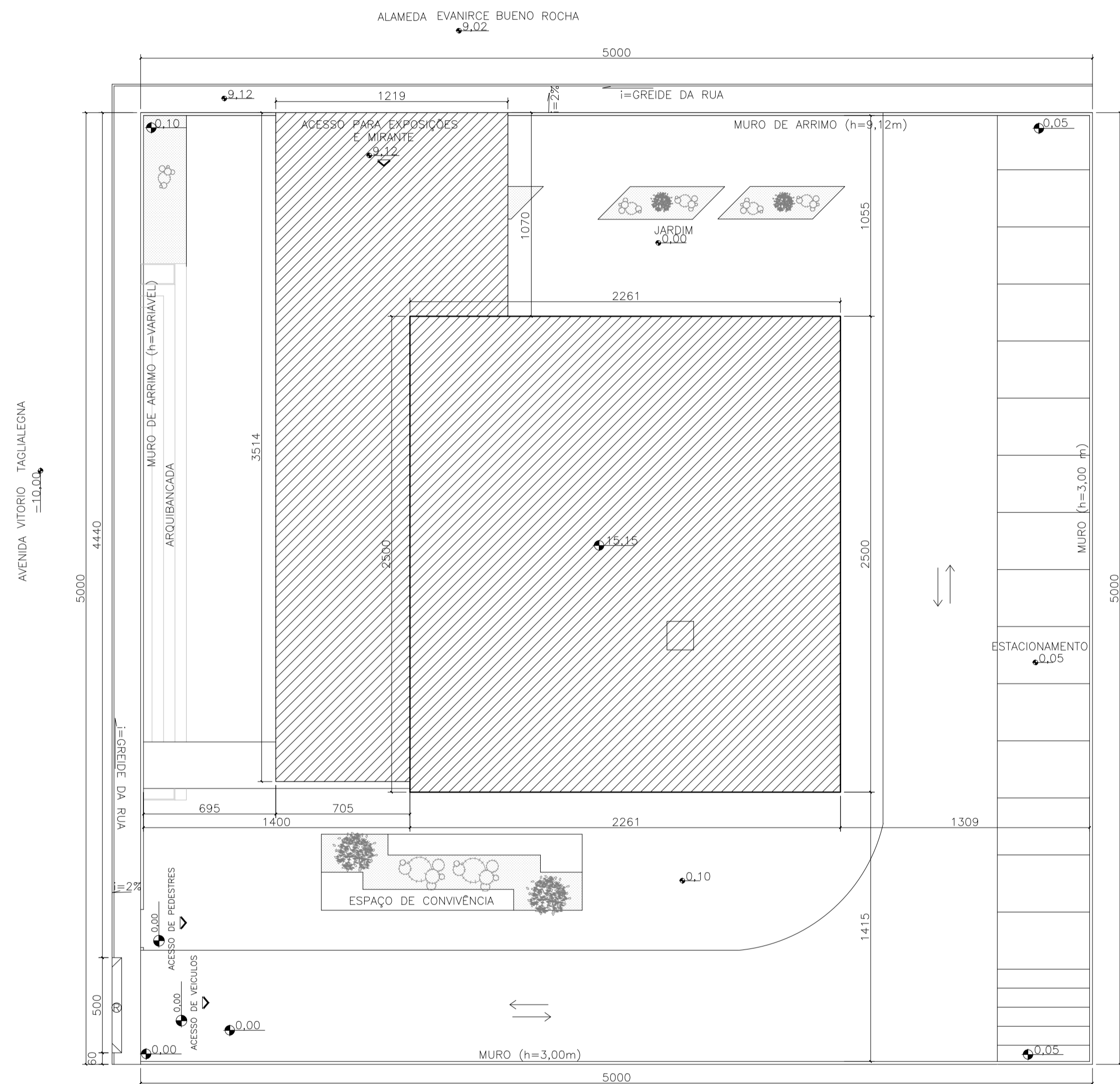




1 PLANTA DE SITUAÇÃO
ESCALA 1/1250

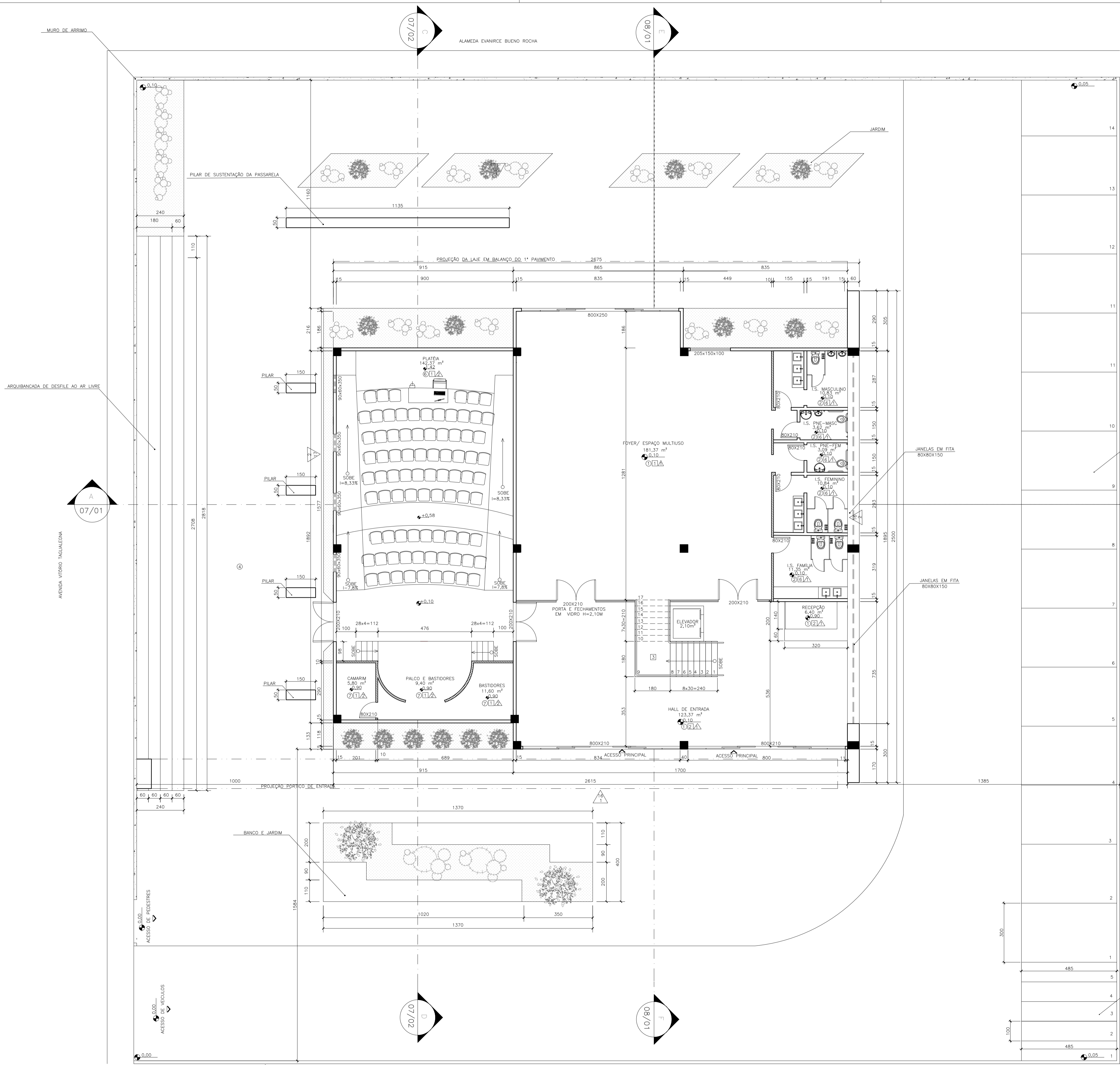


2 PERSPECTIVA GERAL
SEM ESCALA




3 PLANTA DE IMPLANTAÇÃO
ESCALA 1/200

CENTRO UNIVERSITÁRIO DO SUL DE MINAS UNIS - MG			
CURSO:	ARQUITETURA E URBANISMO		ESCALA: INDICADA
DISCIPLINA:	TRABALHO DE CONCLUSÃO DE CURSO II		
PROF. ORIENTADOR:	EDUARDO AUGUSTO CAMPOS	ALUNO:	GUILHERME MATEUS ARAÚJO
ASSUNTO:	CENTRO EDUCACIONAL E CULTURAL DE MODA DE PARAGUAÇU - MG	LOCALIZAÇÃO:	AV. VITORIO TAGLIALEGNA - DISTRITO INDUSTRIAL
CONTEÚDO:	PLANTA DE SITUAÇÃO E IMPLANTAÇÃO	DATA:	07/12/2018
			01



4 PLANTA PAV. TÉRREO
ESCALA 1/100



5 PERSPECTIVA AUDITÓRIO
SEM ESCALA



6 PERSPECTIVA ENTRADA TÉRREO
SEM ESCALA

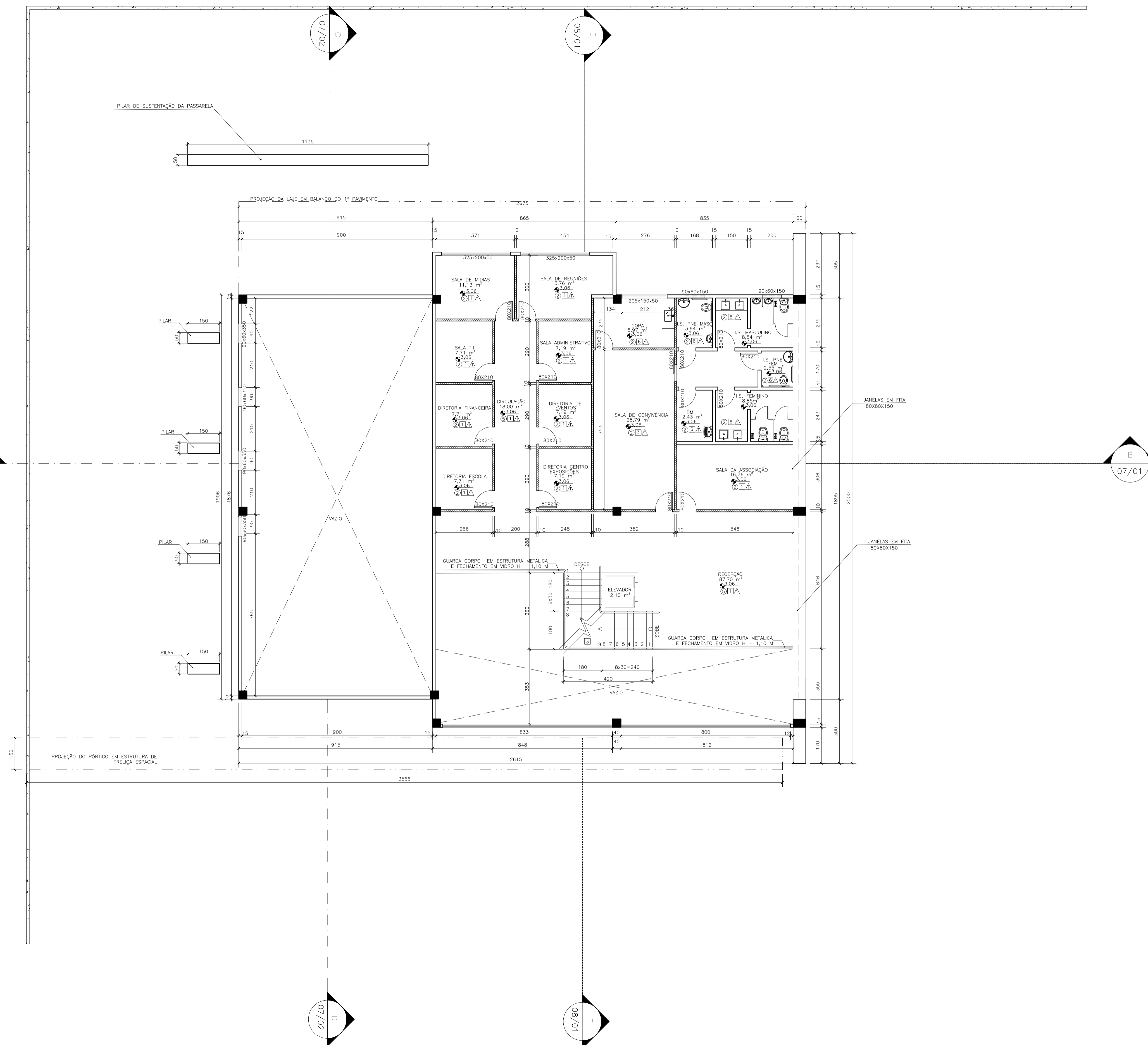
QUADRO RESUMO DE ÁREAS			
	PAVIMENTOS	ÁREAS(m²)	
RESUMO DA ÁREA CONSTRUIDA	TÉRREO	538,55	ÁREA CONSTRUIDA TOTAL : 1942,01 M²
	MEZANINO	279,29	
	1º PAVIMENTO	573,93	
	2º PAVIMENTO	550,24	
NÚMERO DE PISOS : 4 (TÉRREO, MEZANINO, 1º PAV., 2º PAV.)			

ESPECIFICAÇÕES DE ACABAMENTO	
PISOS	<ol style="list-style-type: none"> PISO EM GRANULITE CINZA POLIDO COM JUNTA DE DILATAÇÃO A CADA 150 CM; PISO MARMÔ BRANCO AC – ELIANE 90X90 CM; PISO EM GRANITO PRETO SÃO GABRIEL CONFORME DIMENSÕES DE PISO E ESPELHO NA ESCADA (COM IMPERMEABILIZANTE); PLACA CIMENTÍCIA VÁRIAS CORES – DRENALTEC 100X50X3 CM; MATELA GESSO NA – ELIANE 60X120 CM; CARPETE SQUARE 100X NYLON – TABACOM 50X50 CM; PISO DE MADEIRA LAMINADO (MACHO E FÊMEA) 7X25X135,7cm; <p>OBS.: TODAS AS SOLEIRAS DEVERÃO SER EM GRANITO PRETO SÃO GABRIEL, ACOMPANHANDO A LARGURA DA PAREDE; OS RODAPÉS TERÃO ALTURA DE 10 CM.</p>
PAREDES	<ol style="list-style-type: none"> ESTRUTURA COM ACABAMENTO EM MASSA E PINTURA ACRÍLICA, ACABAMENTO ACETINADO NA COR BRANCO ARTICO DA SUVINIL OU SIMILAR; ESTRUTURA COM ACABAMENTO EM MASSA E PINTURA ACRÍLICA, ACABAMENTO ACETINADO NA COR MANGA DA SUVINIL OU SIMILAR; ESTRUTURA COM ACABAMENTO EM MASSA E PINTURA ACRÍLICA, ACABAMENTO ACETINADO NA COR GOLFINHO DA SUVINIL OU SIMILAR; ESTRUTURA COM ACABAMENTO EM MASSA E PINTURA ACRÍLICA, ACABAMENTO ACETINADO NA COR PRETO DA SUVINIL OU SIMILAR; PAPEL DE PAREDE MADEIRA CHAMPANHE – DECORATIONS 305X50 CM OU SIMILAR; MEIA PAREDE EM REVESTIMENTO PISO BAUHAUSS AC – ELIANE 45X90 CM OU SIMILAR DE 150 CM E PINTURA ACRÍLICA ACIMA; PLACA DE ACM CINZA ESPACIAL, 120X120 CM. <p>OBS.: PIAS, BANCADAS E PEITORIS EM GRANITO PRETO SÃO GABRIEL 20 MM</p>
TETO	<ol style="list-style-type: none"> LAJE EMASSADA PINTADA NA COR BRANCA; FORRO MINERAL 2 CM COM LÂ DE ROCHA; FORRO DE MADEIRA 3 CM COM LÂ DE VIDRO.

<input type="checkbox"/>	Paredes em Alvenaria
<input checked="" type="checkbox"/>	Paredes em Gesso Acartonado
<input checked="" type="checkbox"/>	tipo Dry Wall

**CENTRO UNIVERSITÁRIO DO SUL DE MINAS
UNIS - MG**

CURSO:	ARQUITETURA E URBANISMO	
DISCIPLINA:	TRABALHO DE CONCLUSÃO DE CURSO II	
PROF. ORIENTADOR:	EDUARDO AUGUSTO CAMPOS	ESCALA: INDICADA FOLHA: 02
ALUNO:	GUILHERME MATEUS ARAÚJO	
CONTÉUDO:	PLANTA TÉRREO	DATA: 07/12/2018
ASSUNTO:	CENTRO EDUCACIONAL E CULTURAL DE MODA DE PARAGUAÇU - MG	
LOCALIZAÇÃO:	AV. VITORINO TAGLIALEGNA - DISTRITO INDUSTRIAL	



8 PERSPECTIVA RECEPÇÃO MEZANINO SEM ESCALA

QUADRO RESUMO DE ÁREAS		
PAVIMENTOS	ÁREAS(m²)	
TERREDO	538,55	
MEZANINO	279,29	
RESUMO DA ÁREA CONSTRUÍDA	1º PAVIMENTO 573,93	ÁREA CONSTRUÍDA
	2º PAVIMENTO 550,24	TOTAL : 1942,01 M²
NÚMERO DE PISOS : 4 (TERREDO, MEZANINO, 1º PAV., 2º PAV.)		

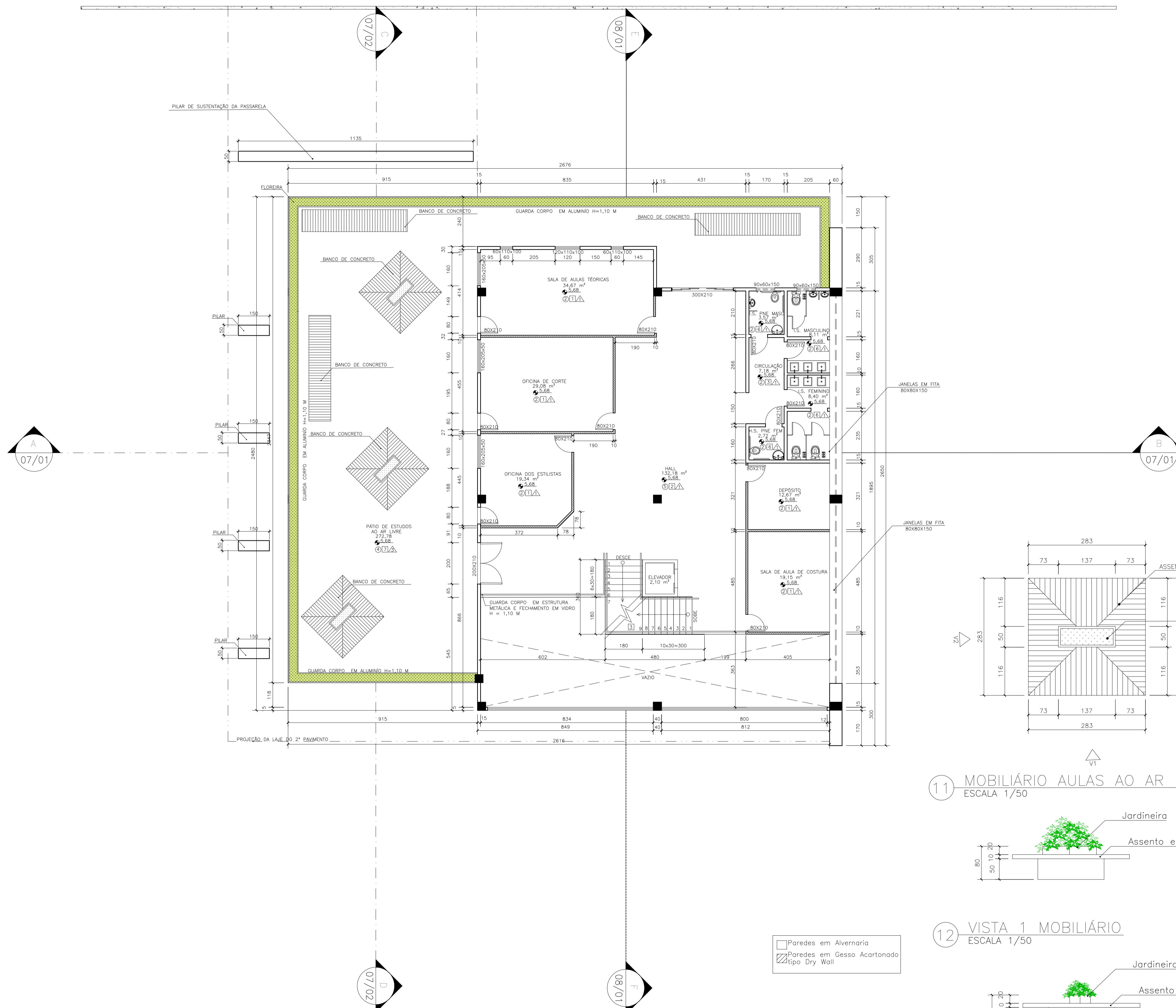
ESPECIFICAÇÕES DE ACABAMENTO	
	PISOS
1.	PISO EM GRANULITE CINZA POLIDO COM JUNTA DE DILATAÇÃO A CADA 150 CM;
2.	PISO MURARI BRANCO AC - ELIANE 90X90 CM;
3.	PISO EM GRANITO PRETO SÃO GABRIEL CONFORME DIMENSÕES DE PISO E ESPELHO NA ESCADA (COM IMPERMEABILIZANTE);
4.	PLACA CIMENTÍCIA VÁRIAS CORES - DRENALTEC 100x50X3 CM;
5.	MATERIA GESSO NA - ELIANE 60X120 CM;
6.	CARPETE SQUARE 100R NYLON - TABCOOW 50X50 CM;
7.	PISO DE MADEIRA LAMINADO (MACHO E FEMEA) 7X25X135,7cm;
OBS.: TODAS AS SOLEIRAS DEVERÃO SER EM GRANITO PRETO SÃO GABRIEL, ACOMPANHANDO A LARGURA DA PAREDE; OS RODAPÉS TERÃO ALTURA DE 10 CM.	
	PAREDES
1.	ESTRUTURA COM ACABAMENTO EM MASSA E PINTURA ACRÍLICA, ACABAMENTO ACETINADO NA COR BRANCO ÁRTICO DA SUVINIL OU SIMILAR;
2.	ESTRUTURA COM ACABAMENTO EM MASSA E PINTURA ACRÍLICA, ACABAMENTO ACETINADO NA COR MANGA DA SUVINIL OU SIMILAR;
3.	ESTRUTURA COM ACABAMENTO EM MASSA E PINTURA ACRÍLICA, ACABAMENTO ACETINADO NA COR GOLFINHO DA SUVINIL OU SIMILAR;
4.	ESTRUTURA COM ACABAMENTO EM MASSA E PINTURA ACRÍLICA, ACABAMENTO ACETINADO NA COR PRETO DA SUVINIL OU SIMILAR;
5.	PAPEL DE PAREDE MADEIRA CHAMPANHE - DECORATIONS 305X50 CM OU SIMILAR;
6.	MEIA PAREDE EM REVESTIMENTO PISO BAUHAUSS AC - ELIANE 45X90 CM OU SIMILAR DE 150 CM E PINTURA ACRÍLICA ACIMA;
7.	PLACA DE ACM CINZA ESPACIAL, 120X120 CM.
OBS: PIAS, BANCADAS E PEITORIS EM GRANITO PRETO SÃO GABRIEL 20 MM	
	TETO
1.	LAJE EM MASSA PINTADA NA COR BRANCA;
2.	FORRO MINERAL 2 CM COM LÃ DE ROCHA;
3.	FORRO DE MADEIRA 3 CM COM LÃ DE VIDRO.

	Paredes em Alvenaria
	Paredes em Gesso Acartonado tipo Dry Wall

7 PLANTA MEZANINO ESCALA 1/100

CENTRO UNIVERSITÁRIO DO SUL DE MINAS UNIS - MG

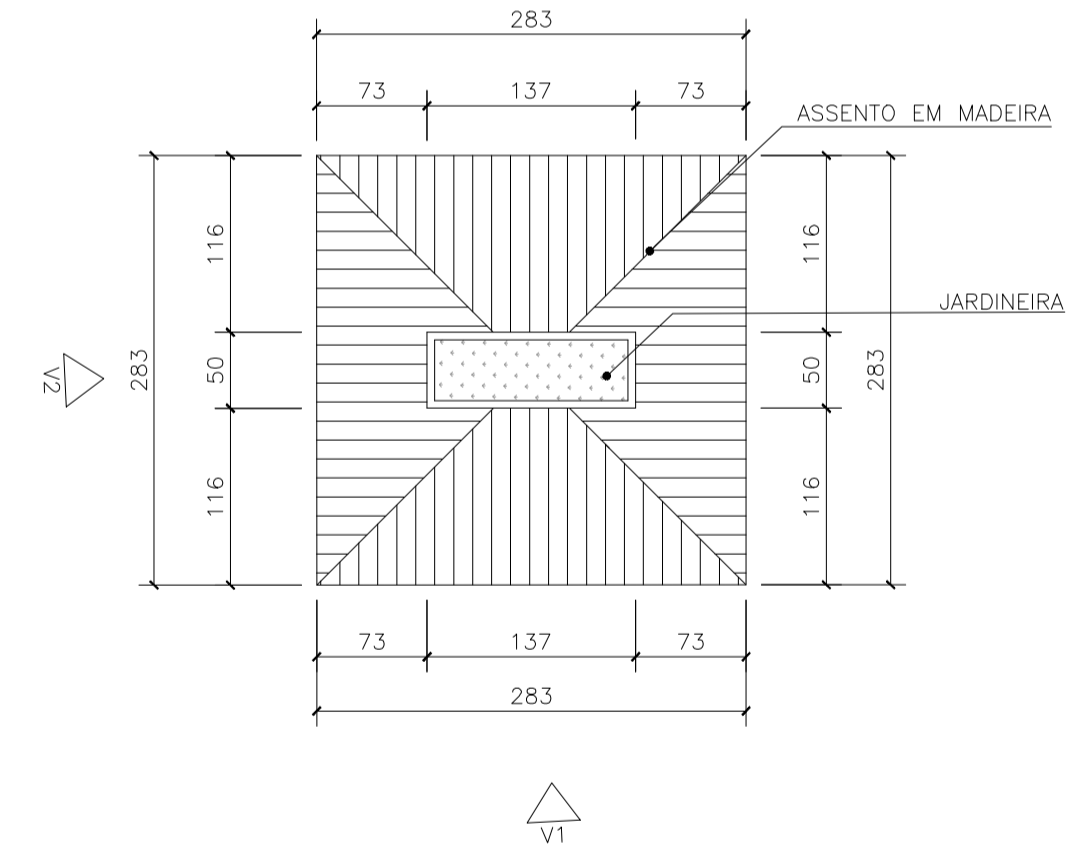
CURSO:	ARQUITETURA E URBANISMO	
DISCIPLINA:	TRABALHO DE CONCLUSÃO DE CURSO II	
PROF. ORIENTADOR:	EDUARDO AUGUSTO CAMPOS	ESCALA: INDICADA
ALUNO:	GUILHERME MATEUS ARAÚJO	
ASSUNTO:	CENTRO EDUCACIONAL E CULTURAL DE MODA DE PARAGUAÇU - MG	DATA: 07/12/2018
LOCALIZAÇÃO:	AV. VITÓRIO TAGLIALEGNA - DISTRITO INDUSTRIAL	



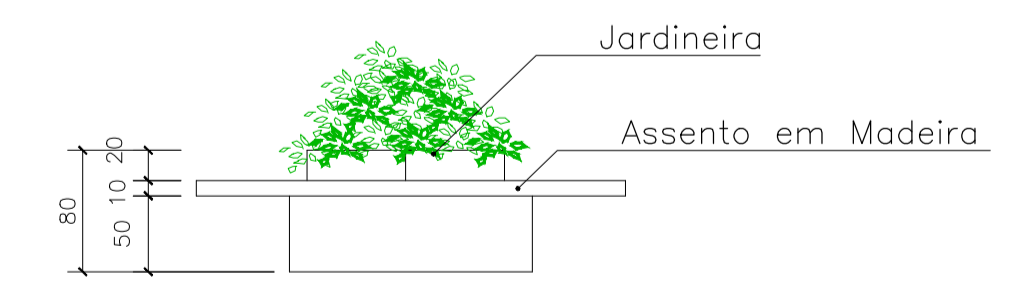
10 PERSPECTIVA HALL DAS SALAS DE AULA SEM ESCALA

QUADRO RESUMO DE ÁREAS		
PAVIMENTOS	ÁREAS(m²)	
TÉRREO	538,55	
MEZANINO	279,29	
1º PAVIMENTO	573,93	ÁREA CONSTRUÍDA
2º PAVIMENTO	550,24	TOTAL : 1942,01 M²

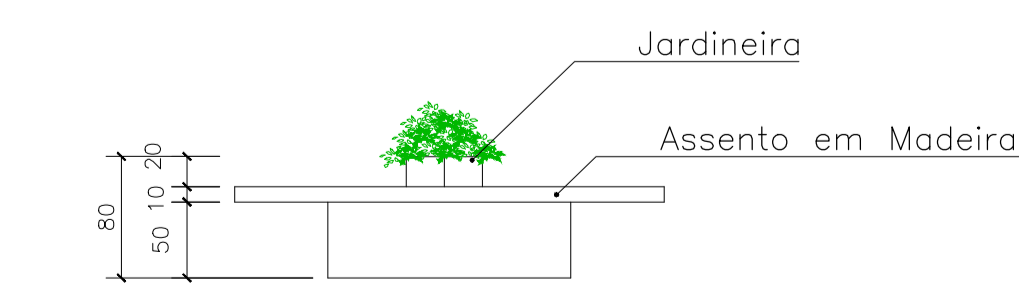
NÚMERO DE PISOS : 4 (TÉRREO, MEZANINO, 1º PAV., 2º PAV.)



11 MOBILIÁRIO AULAS AO AR LIVRE ESCALA 1/50



12 VISTA 1 MOBILIÁRIO ESCALA 1/50



13 VISTA 2 MOBILIÁRIO ESCALA 1/50


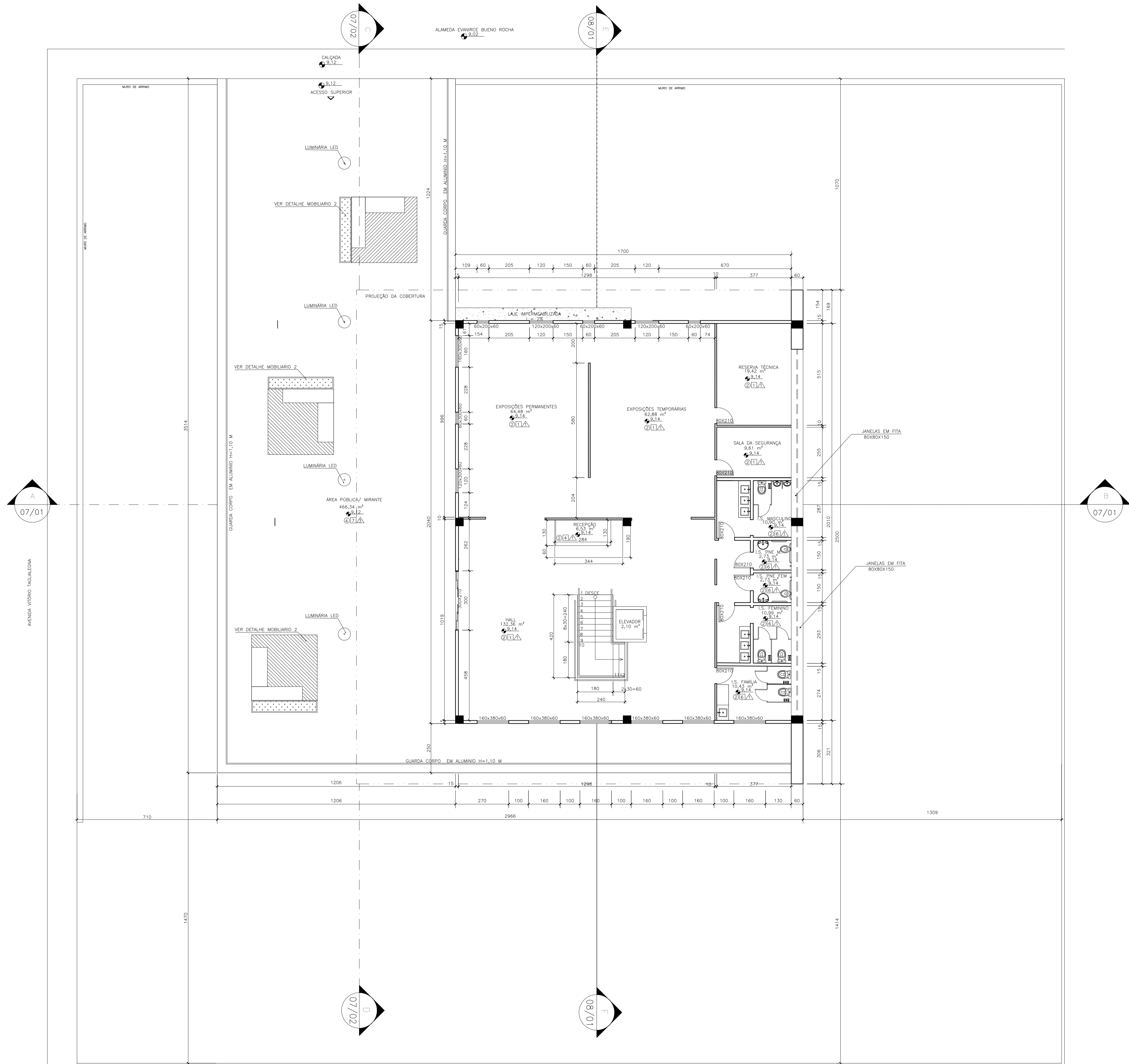
ESPECIFICAÇÕES DE ACABAMENTO	
PISOS	<ol style="list-style-type: none"> PISO EM GRANULITE CINZA POLIDO COM JUNTA DE DILATAÇÃO A CADA 150 CM; PISO MARMÔ BRANCO AC - ELIANE 90X90 CM; PISO EM GRANITO PRETO SÃO GABRIEL CONFORME DIMENSÕES DE PISO E ESPELHO NA ESCADA (COM IMPERMEABILIZANTE); PLACA CIMENTÍCIA VÁRIAS CORES - DRENALTEC 100x50x3 CM; MATERA GESSO NA - ELIANE 60X120 CM; CARPETE SQUARE 100% NYLON - TABACOW 50X50 CM; PISO DE MADEIRA LAMINADO (MACHO E FÊMEA) 7X25X135,7cm; <p>OBS.: TODAS AS SOLEIRAS DEVERÃO SER EM GRANITO PRETO SÃO GABRIEL, ACOMPANHANDO A LARGURA DA PAREDE. OS RODAPÉS TERÃO ALTURA DE 10 CM.</p>
PAREDES	<ol style="list-style-type: none"> ESTRUTURA COM ACABAMENTO EM MASSA E PINTURA ACRÍLICA, ACABAMENTO ACETINADO NA COR BRANCO ARTICO DA SUVINIL OU SIMILAR; ESTRUTURA COM ACABAMENTO EM MASSA E PINTURA ACRÍLICA, ACABAMENTO ACETINADO NA COR MANGA DA SUVINIL OU SIMILAR; ESTRUTURA COM ACABAMENTO EM MASSA E PINTURA ACRÍLICA, ACABAMENTO ACETINADO NA COR SOLFÍNHO DA SUVINIL OU SIMILAR; ESTRUTURA COM ACABAMENTO EM MASSA E PINTURA ACRÍLICA, ACABAMENTO ACETINADO NA COR PRETO DA SUVINIL OU SIMILAR; PAPEL DE PAREDE MADEIRA CHAMPANHE - DECORATONS 305X50 CM OU SIMILAR; MEIA PAREDE EM REVESTIMENTO PISO BAUHAUSS AC - ELIANE 45X90 CM OU SIMILAR DE 150 CM E PINTURA ACRÍLICA ACIMA; PLACA DE ACM CINZA ESPACIAL, 120X120 CM. <p>OBS: PIAS, BANCADAS E PEITORIS EM GRANITO PRETO SÃO GABRIEL 20 MM</p>
TETO	<ol style="list-style-type: none"> LAJE EM MASSA PINTADA NA COR BRANCA; FORRO MINERAL 2 CM COM LÂ DE ROCHA; FORRO DE MADEIRA 3 CM COM LÂ DE VIDRO.

CENTRO UNIVERSITÁRIO DO SUL DE MINAS UNIS - MG


CURSO	ARQUITETURA E URBANISMO	
DISCIPLINA	TRABALHO DE CONCLUSÃO DE CURSO II	
PROF. ORIENTADOR	EDUARDO AUGUSTO CAMPOS	ESCALA INDICADA 04
ALUNO	GUILHERME MATEUS ARAÚJO	
ASSUNTO	CENTRO EDUCACIONAL E CULTURAL DE MODA DE PARAGUAÇU - MG	DATA: 07/12/2018
LOCALIZAÇÃO	AV. VITORIO TAGLIALEGNA - DISTRITO INDUSTRIAL	

9 PLANTA 1º PAVIMENTO ESCALA 1/100

Paredes em Alvenaria
 Paredes em Gesso Acartonado tipo Dry Wall



15 PERSPECTIVA AREA PÚBLICA/PASSARELA SEM ESCALA




16 PERSPECTIVA CENTRO DE EXPOSIÇÕES SEM ESCALA

QUADRO RESUMO DE ÁREAS			
	PAVIMENTOS	ÁREAS(m²)	
	TÉRREO	538,55	
	MEZANINO	279,29	
RESUMO DA	1ª PAVIMENTO	573,93	ÁREA CONSTRUIDA
ÁREA CONSTRUIDA	2ª PAVIMENTO	550,24	TOTAL : 1942,01 M²
NÚMERO DE PISOS : 4 (TÉRREO, MEZANINO, 1ª PAV., 2ª PAV.)			

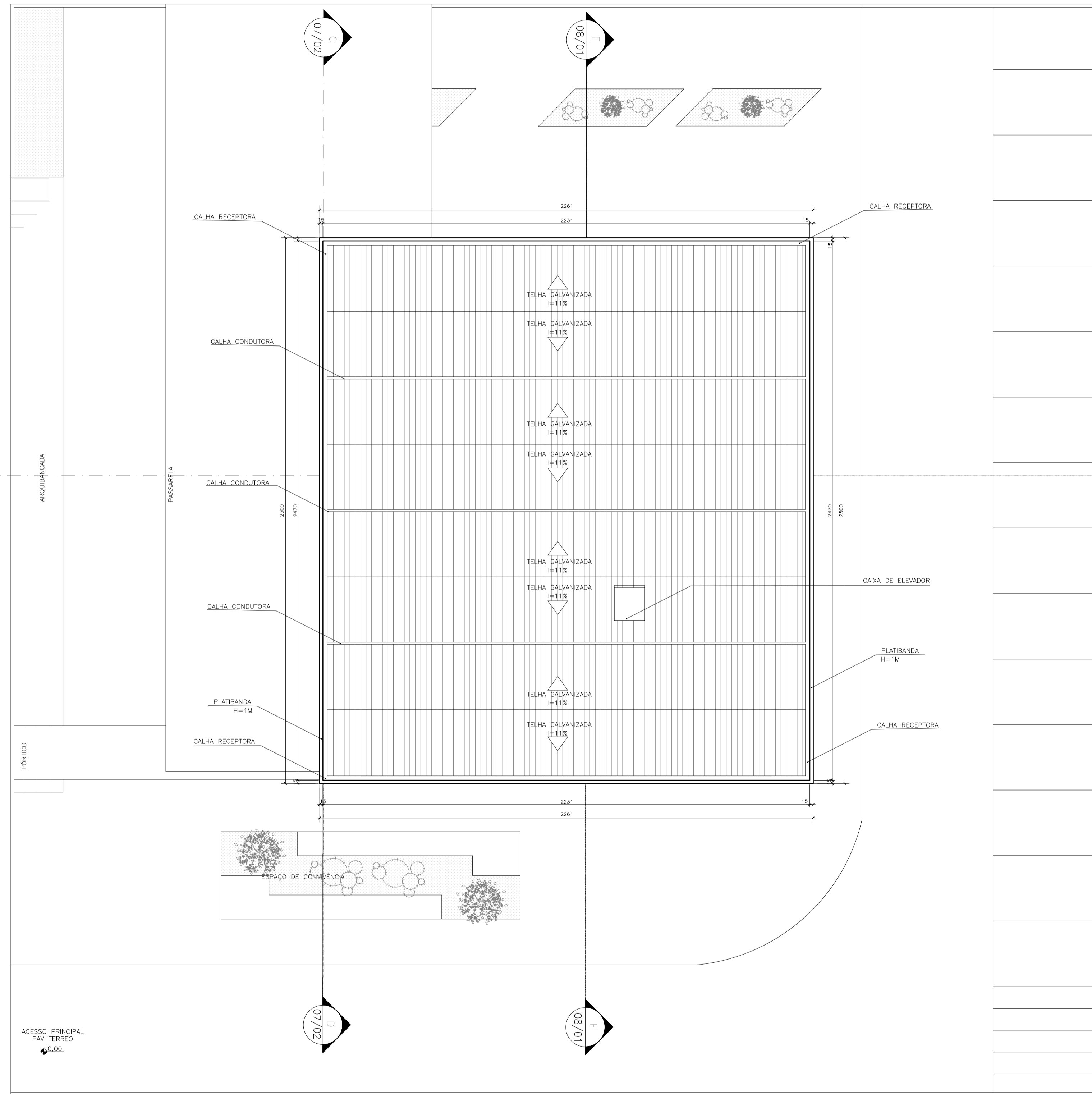
ESPECIFICAÇÕES DE ACABAMENTO	
PISOS	<ol style="list-style-type: none"> 1. PISO EM GRANULITE CINZA POLIDO COM JUNTA DE DILATAÇÃO A CADA 150 CM; 2. PISO MARMAR BRANCO AC - ELIANE 90X90 CM; 3. PISO EM GRANITO PRETO SÃO GABRIEL CONFORME DIMENSÕES DE PISO E ESPELHO NA ESCADA (COM IMPERMEABILIZANTE); 4. PLACA ORIENTADA VÁRIAS CORES - DRENALTEC 100x50x3 CM; 5. MATERIA GESSO NA - ELIANE 60X120 CM; 6. CARPETE SQUARE 100X NYLON - TABACOW 50X50 CM; 7. PISO DE MADEIRA LAMINADO (MACHO E FÊMEA) 7X25X135,7cm; <p>OBS: TODAS AS SOLERIAS DEVERÃO SER EM GRANITO PRETO SÃO GABRIEL, ACOMPANHANDO A LARGURA DA PAREDE;</p> <p>OS RODAPES TERÃO ALTURA DE 10 CM.</p>
PAREDES	<ol style="list-style-type: none"> 1. ESTRUTURA COM ACABAMENTO EM MASSA E PINTURA ACRÍLICA, ACABAMENTO ACETINADO NA COR BRANCO ÁRTICO DA SUVINIL OU SIMILAR; 2. ESTRUTURA COM ACABAMENTO EM MASSA E PINTURA ACRÍLICA, ACABAMENTO ACETINADO NA COR MANICA DA SUVINIL OU SIMILAR; 3. ESTRUTURA COM ACABAMENTO EM MASSA E PINTURA ACRÍLICA, ACABAMENTO ACETINADO NA COR GOLFINHO DA SUVINIL OU SIMILAR; 4. ESTRUTURA COM ACABAMENTO EM MASSA E PINTURA ACRÍLICA, ACABAMENTO ACETINADO NA COR PRETO DA SUVINIL OU SIMILAR; 5. PAPEL DE PAREDE MADEIRA CHAMPANHE - DECORATONS 305X50 CM OU SIMILAR; 6. MEIA PAREDE EM REVESTIMENTO PISO BAUHAUS AC - ELIANE 45X90 CM OU SIMILAR DE 150 CM E PINTURA ACRÍLICA ACIMA; 7. PLACA DE ACM CINZA ESPACIAL, 120X120 CM. <p>OBS: PIAS, BANCADAS E PEITORIS EM GRANITO PRETO SÃO GABRIEL 20 MM</p>
TETO	<ol style="list-style-type: none"> 1. LAJE EM MASSA PINTADA NA COR BRANCA; 2. FORRO MINERAL 2 CM COM LÂ DE ROCHA; 3. FORRO DE MADEIRA 3 CM COM LÂ DE VIDRO.

- Paredes em Alvenaria
- Paredes em Gesso Acartonado
- tipo Dry Wall

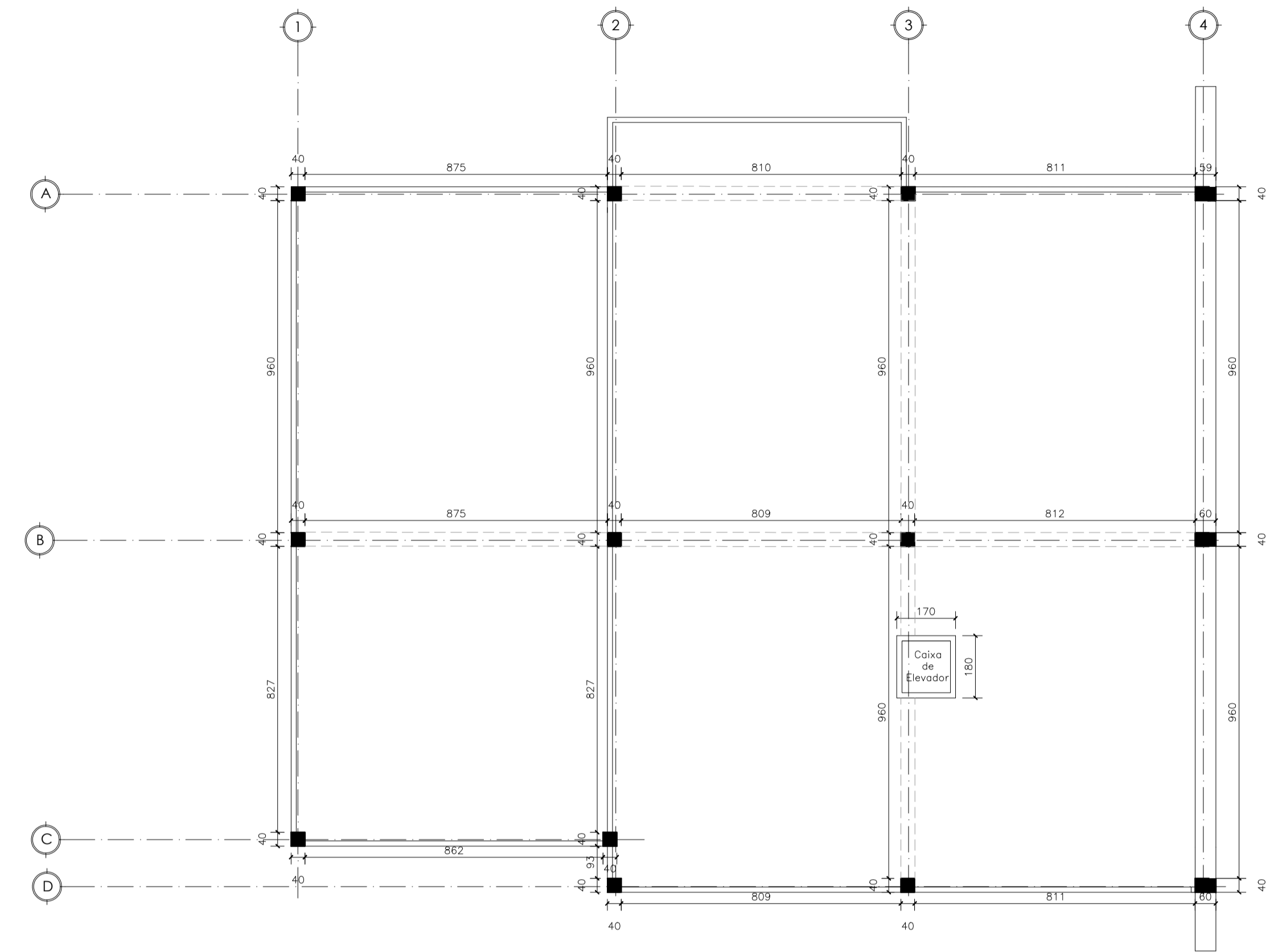
CENTRO UNIVERSITÁRIO DO SUL DE MINAS UNIS - MG

CURSO:	ARQUITETURA E URBANISMO	
DISCIPLINA:	TRABALHO DE CONCLUSÃO DE CURSO II	
PROF. ORIENTADOR:	EDUARDO AUGUSTO CAMPOS	
ALUNO:	GUILHERME MATEUS ARAÚJO	CONTEÚDO:
		PLANTA 2ª PAVIMENTO
ASSUNTO:	CENTRO EDUCACIONAL E CULTURAL DE MODA DE PARAGUAÇU - MG	ESCALA:
LOCALIZAÇÃO:	AV. VITORIO TAGLIALEGNA - DISTRITO INDUSTRIAL	INDICADA
		DATA:
		07/12/2018
		FOLHA:
		05

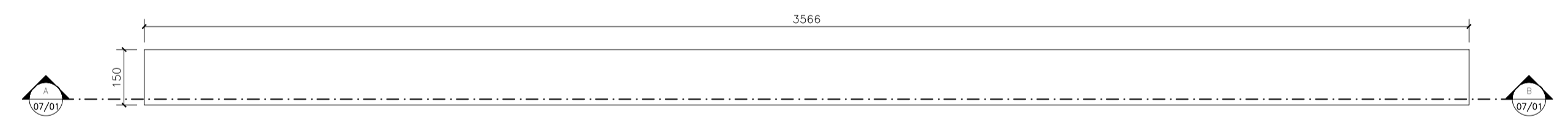
14 PLANTA 2º PAVIMENTO ESCALA 1/100



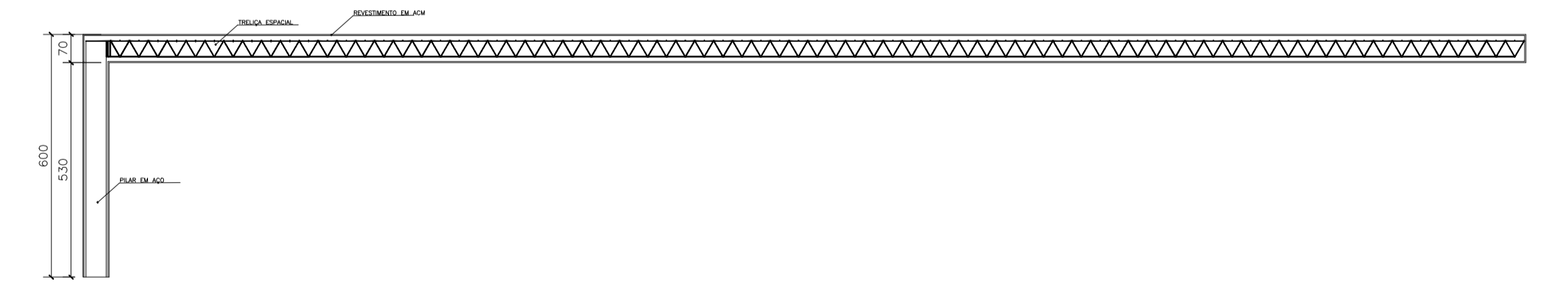
17 DIAGRAMA DE COBERTURA
ESCALA 1/125



18 DIAGRAMA ESTRUTURAL
ESCALA 1/125




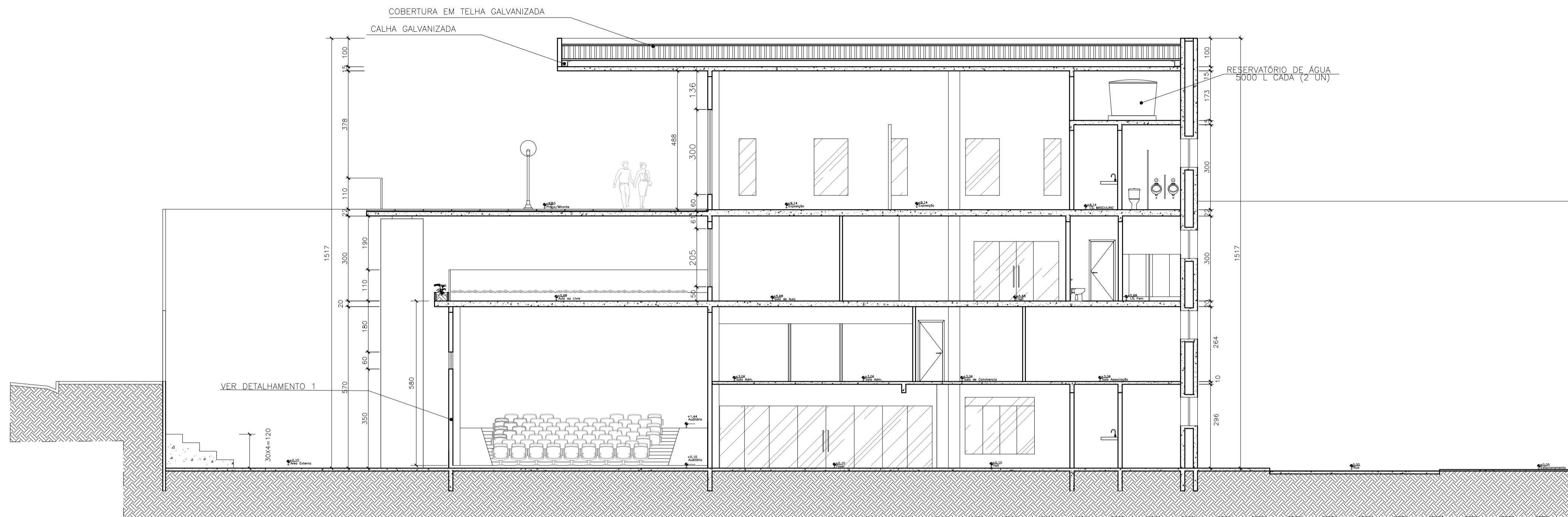
19 DETALHAMENTO 2 (PÓRTICO)
ESCALA 1/125



20 DETALHAMENTO 3 (PÓRTICO)
ESCALA 1/125

CENTRO UNIVERSITÁRIO DO SUL DE MINAS
UNIS - MG

CURSO:	ARQUITETURA E URBANISMO	
DISCIPLINA:	TRABALHO DE CONCLUSÃO DE CURSO II	
PROF. ORIENTADOR:	EDUARDO AUGUSTO CAMPOS	ESCALA: INDICADA
ALUNO:	GUILHERME MATEUS ARAÚJO	
ASSUNTO:	CENTRO EDUCACIONAL E CULTURAL DE MODA DE PARAGUAÇU - MG	DATA:
LOCALIZAÇÃO:	AV. VITORIO TAGLIALEGNA - DISTRITO INDUSTRIAL	07/12/2018



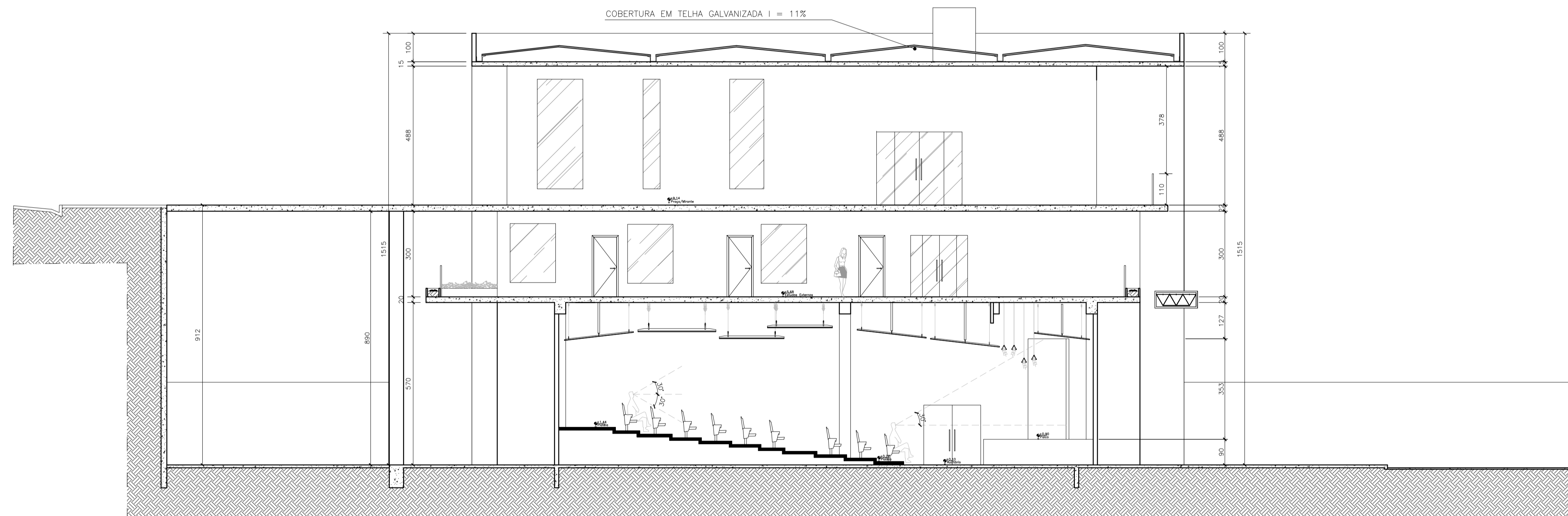
21 CORTE A-B
ESCALA 1/100



23 PERSPECTIVA
SEM ESCALA



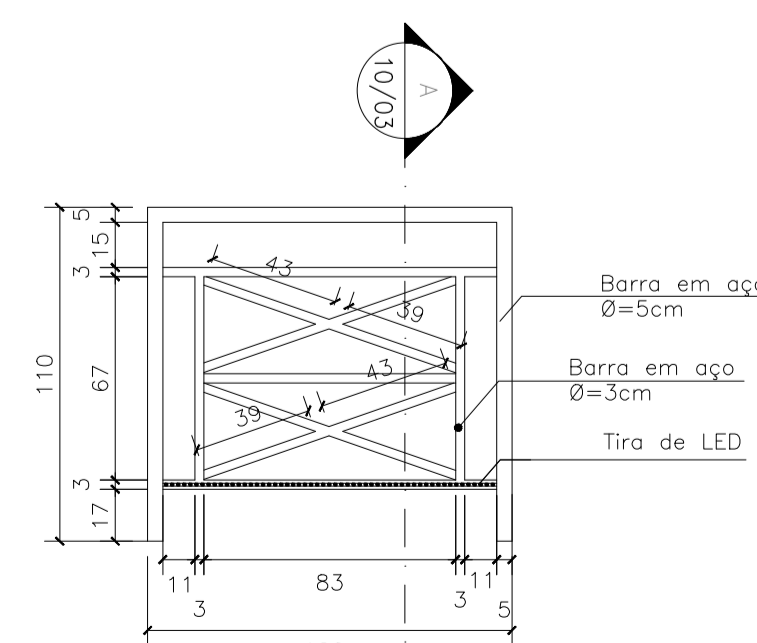
24 PERSPECTIVA
SEM ESCALA



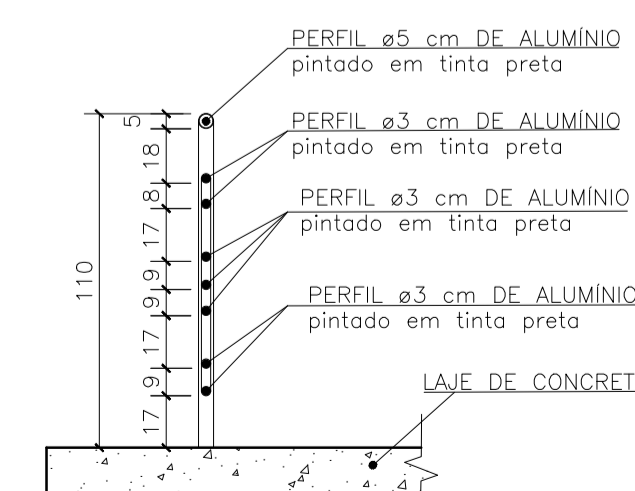
22 CORTE C-D
ESCALA 1/100



25 PERSPECTIVA
SEM ESCALA




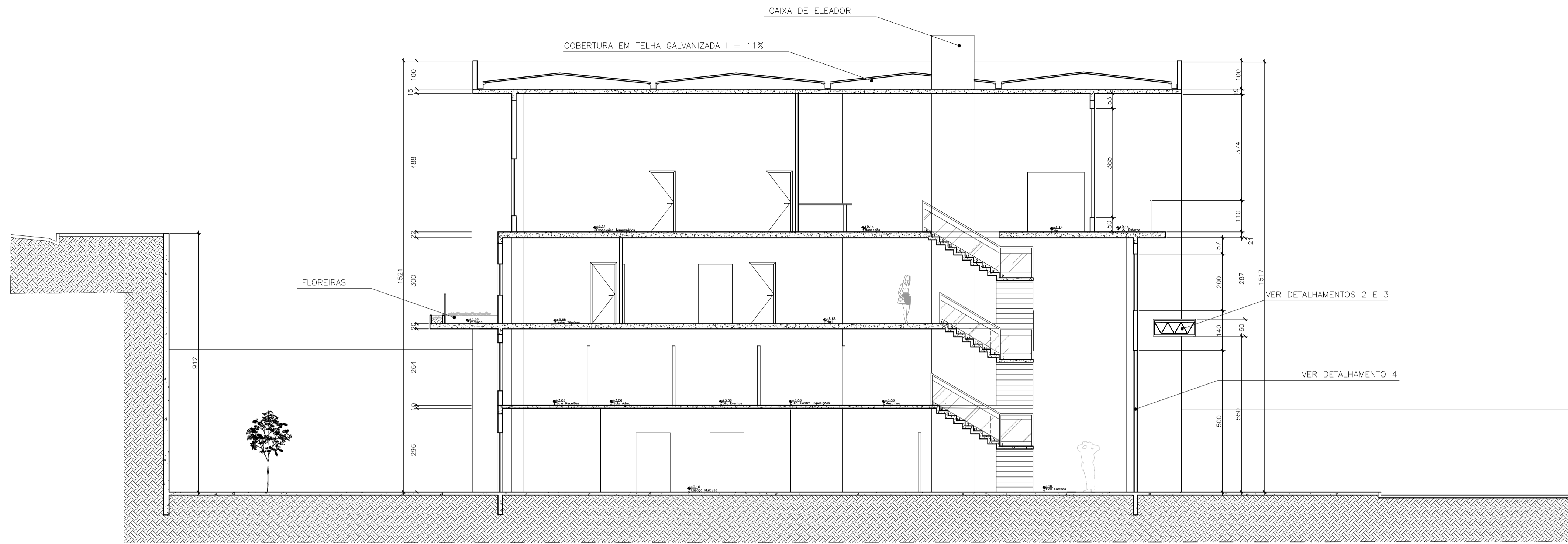
26 GUARDA CORPO
ESCALA 1/25



27 GUARDA CORPO
ESCALA 1/25

CENTRO UNIVERSITÁRIO DO SUL DE MINAS
UNIS - MG

CURSO:	ARQUITETURA E URBANISMO	
DISCIPLINA:	TRABALHO DE CONCLUSÃO DE CURSO II	
PROF. ORIENTADOR:	EDUARDO AUGUSTO CAMPOS	ESCALA:
ALUNO:	GUILHERME MATEUS ARAÚJO	INDICADA
ASSUNTO:	CORTE A-B; CORTE C-D DETALHAMENTO 1	FOLHA:
LOCALIZAÇÃO:	CENTRO EDUCACIONAL E CULTURAL DE PARAGUAÇU - MG AV. VITÓRIO TAGLIALEGNA - DISTRITO INDUSTRIAL	DATA:
		07/12/2018



28
1
CORTE E-F
ESCALA 1/100

JANELA TIPO PELE DE VIDRO
COM ABERTURA MAXIM-AR

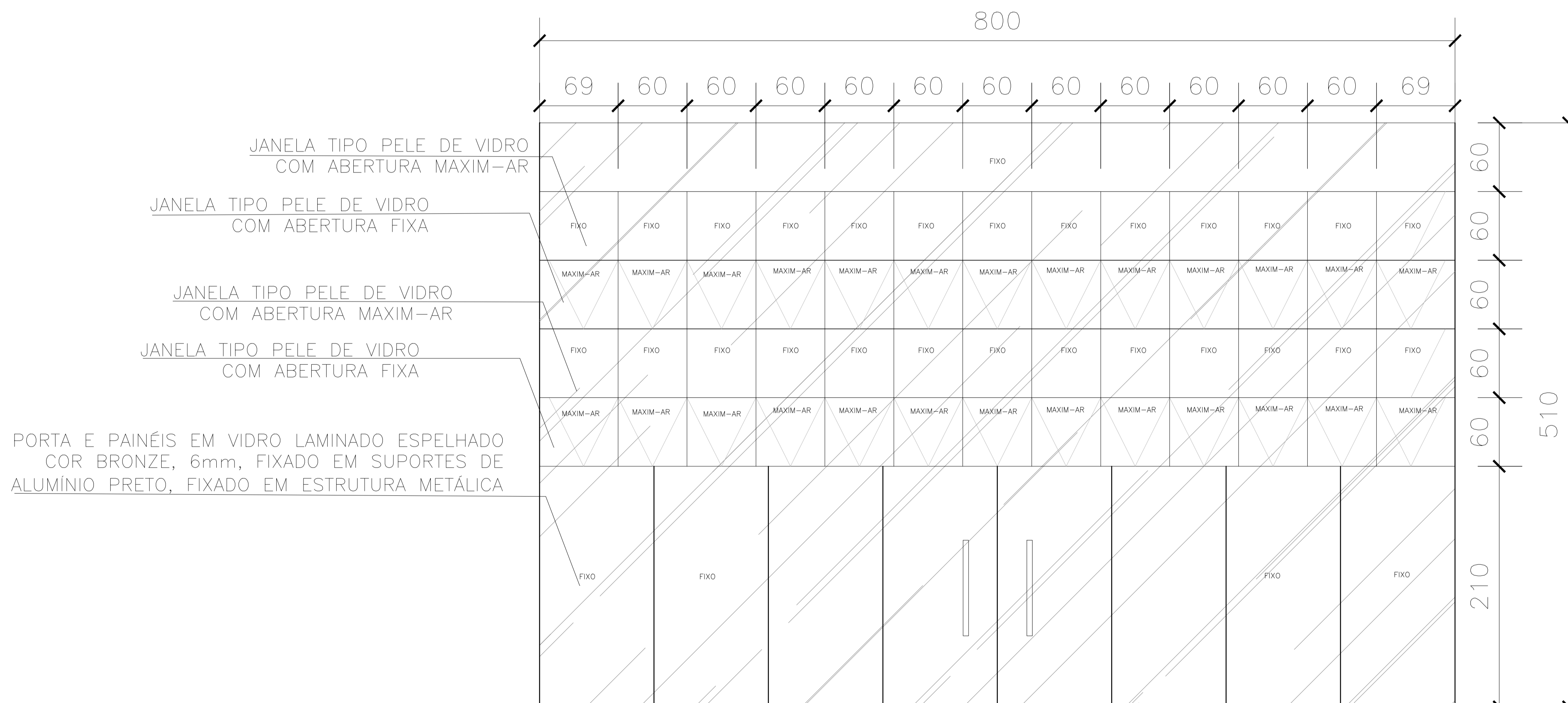
JANELA TIPO PELE DE VIDRO
COM ABERTURA FIXA

JANELA TIPO PELE DE VIDRO
COM ABERTURA MAXIM-AR

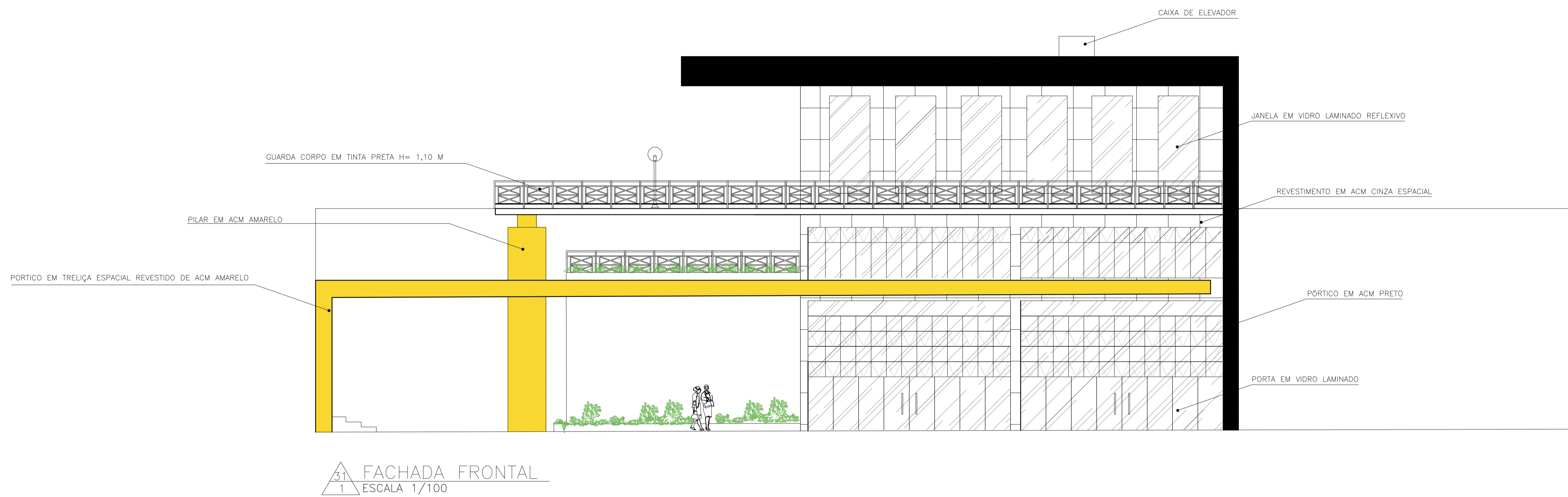
PORTA E PAINÉIS EM VIDRO LAMINADO ESPELHADO
COR BRONZE, 6mm, FIXADO EM SUPORTES DE
ALUMÍNIO PRETO, FIXADO EM ESTRUTURA METÁLICA



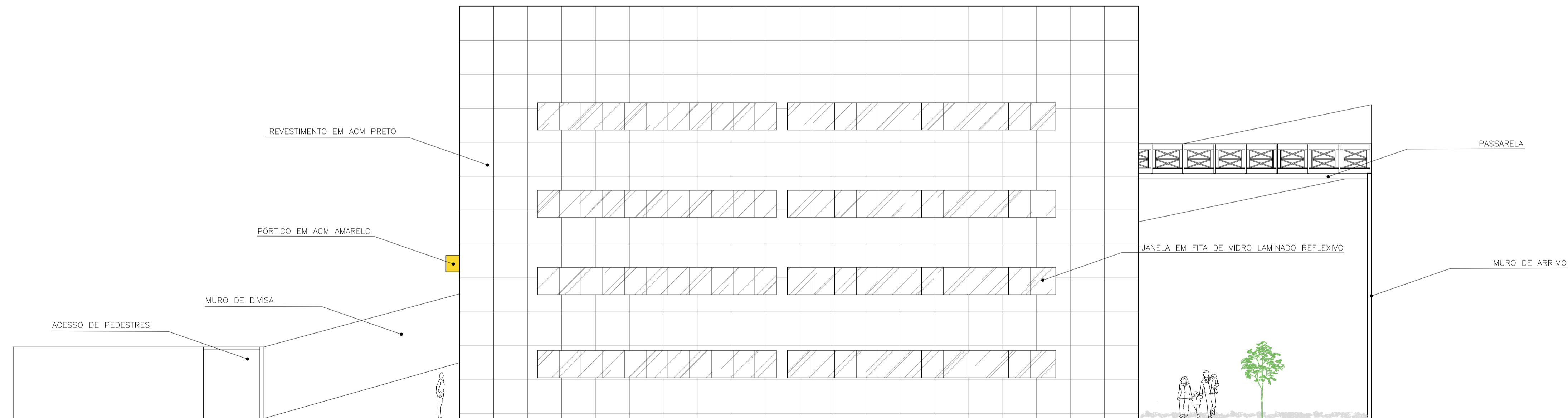
29
DETALHAMENTO 4
ESCALA 1/25



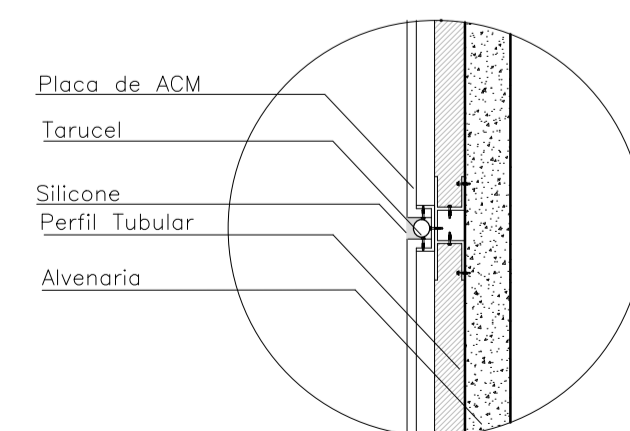
30
PELE DE VIDRO
ESCALA 1/25



31 FACHADA FRONTAL
ESCALA 1/100




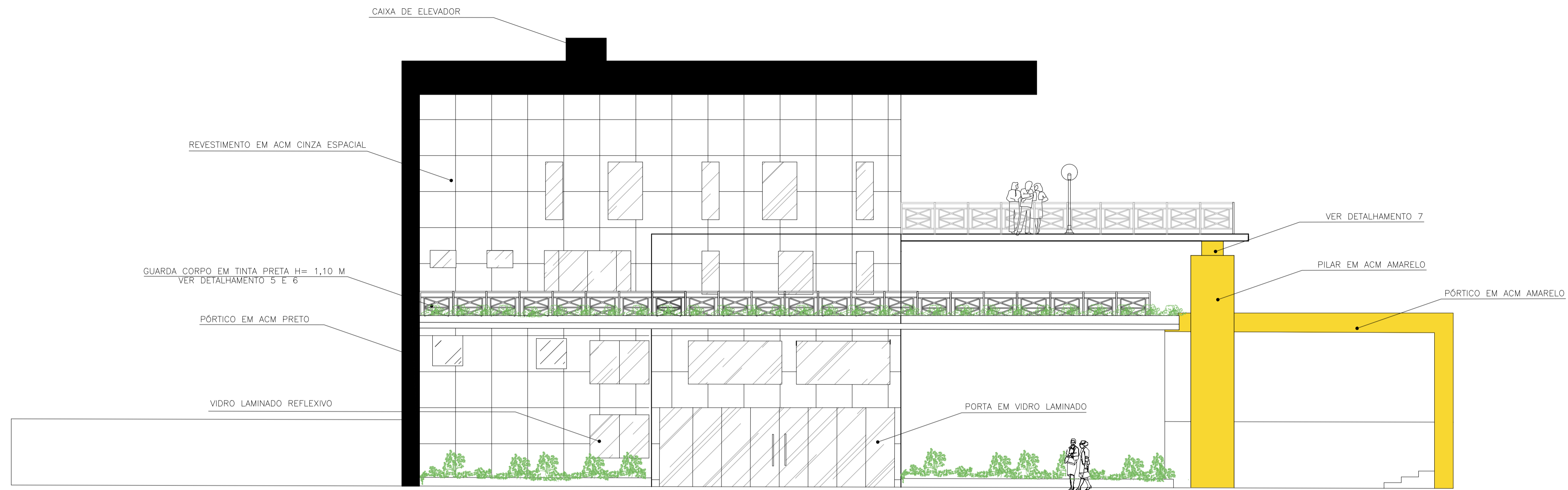
32 FACHADA LATERAL DIREITA
ESCALA 1/100



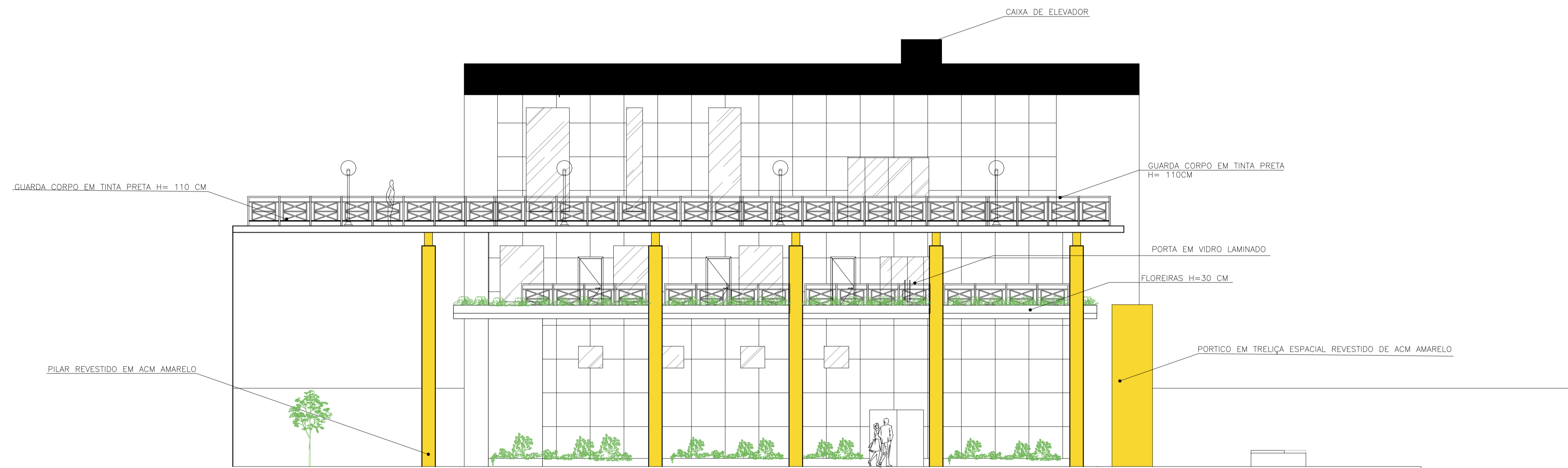
33 DETALHAMENTO 6
ESCALA 1/50

CENTRO UNIVERSITÁRIO DO SUL DE MINAS
UNIS - MG

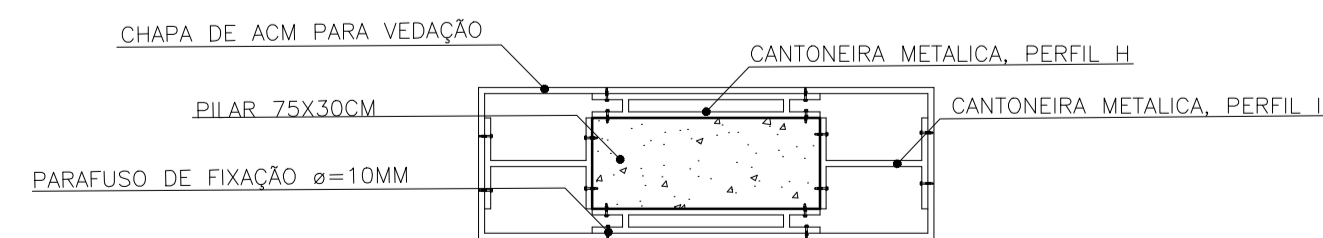
CURSO:	ARQUITETURA E URBANISMO	
DISCIPLINA:	TRABALHO DE CONCLUSÃO DE CURSO II	
PROF. ORIENTADOR:	EDUARDO AUGUSTO CAMPOS	ESCALA:
ALUNO:	GUILHERME MATEUS ARAÚJO	INDICADA
ASSUNTO:	CENTRO EDUCACIONAL E CULTURAL DE MODA DE PARAGUAÇU - MG	FOLHA:
LOCALIZAÇÃO:	AV. VITORIO TAGLIALEGNA - DISTRITO INDUSTRIAL	DATA:
		07/12/2018
		09



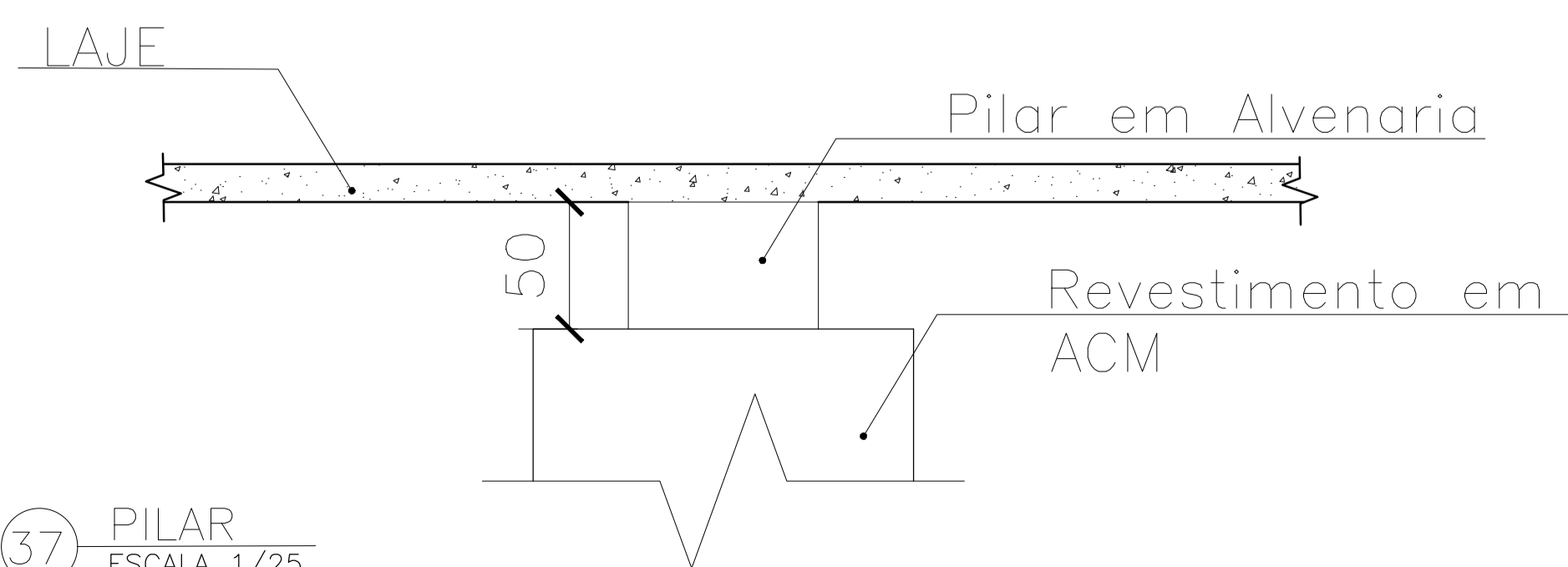
34 FACHADA POSTERIOR
1 ESCALA 1/100



35 FACHADA LATERAL ESQUERDA
2 ESCALA 1/100




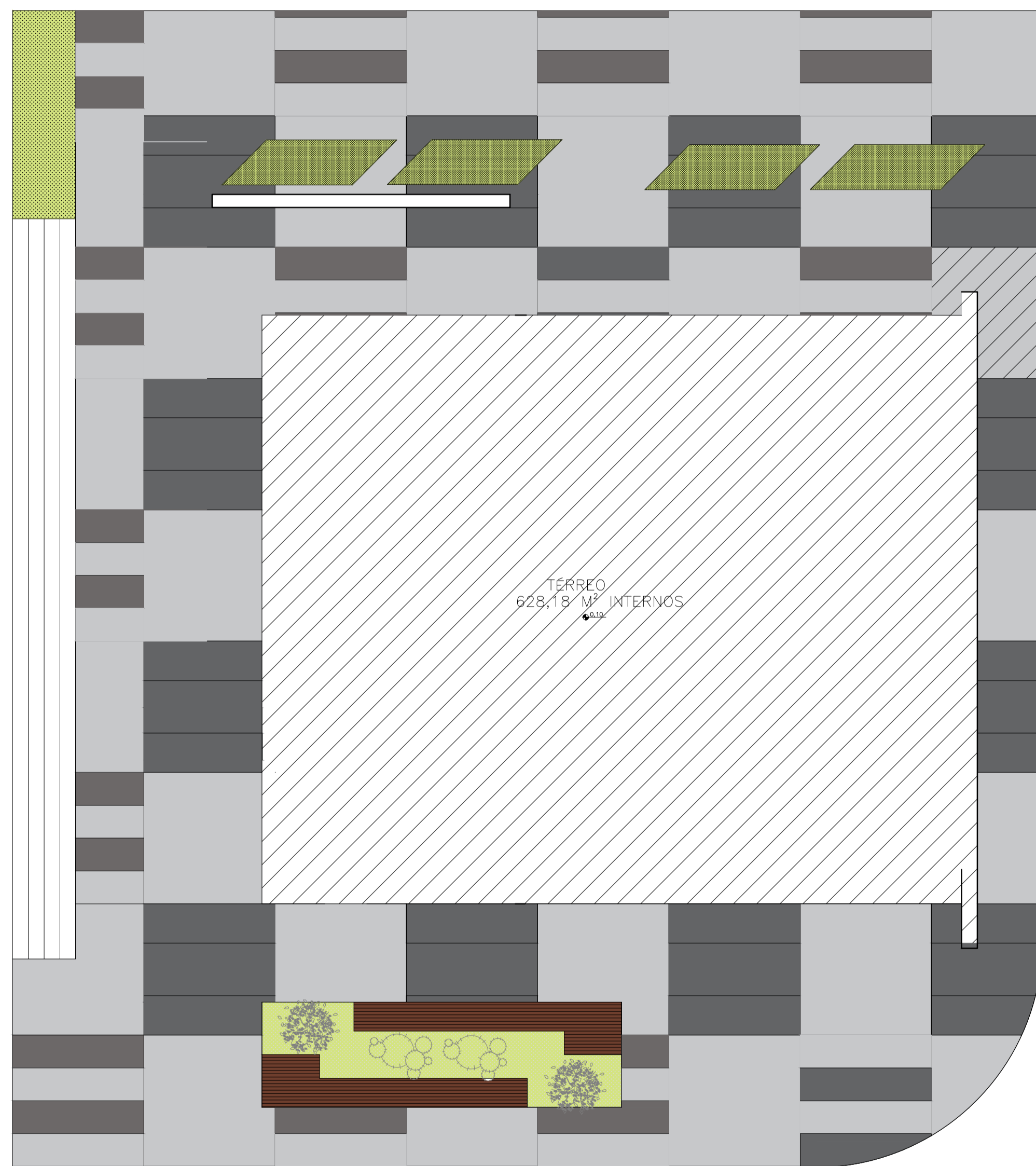
36 DETALHAMENTO 7
ESCALA 1/25



37 PILAR
ESCALA 1/25

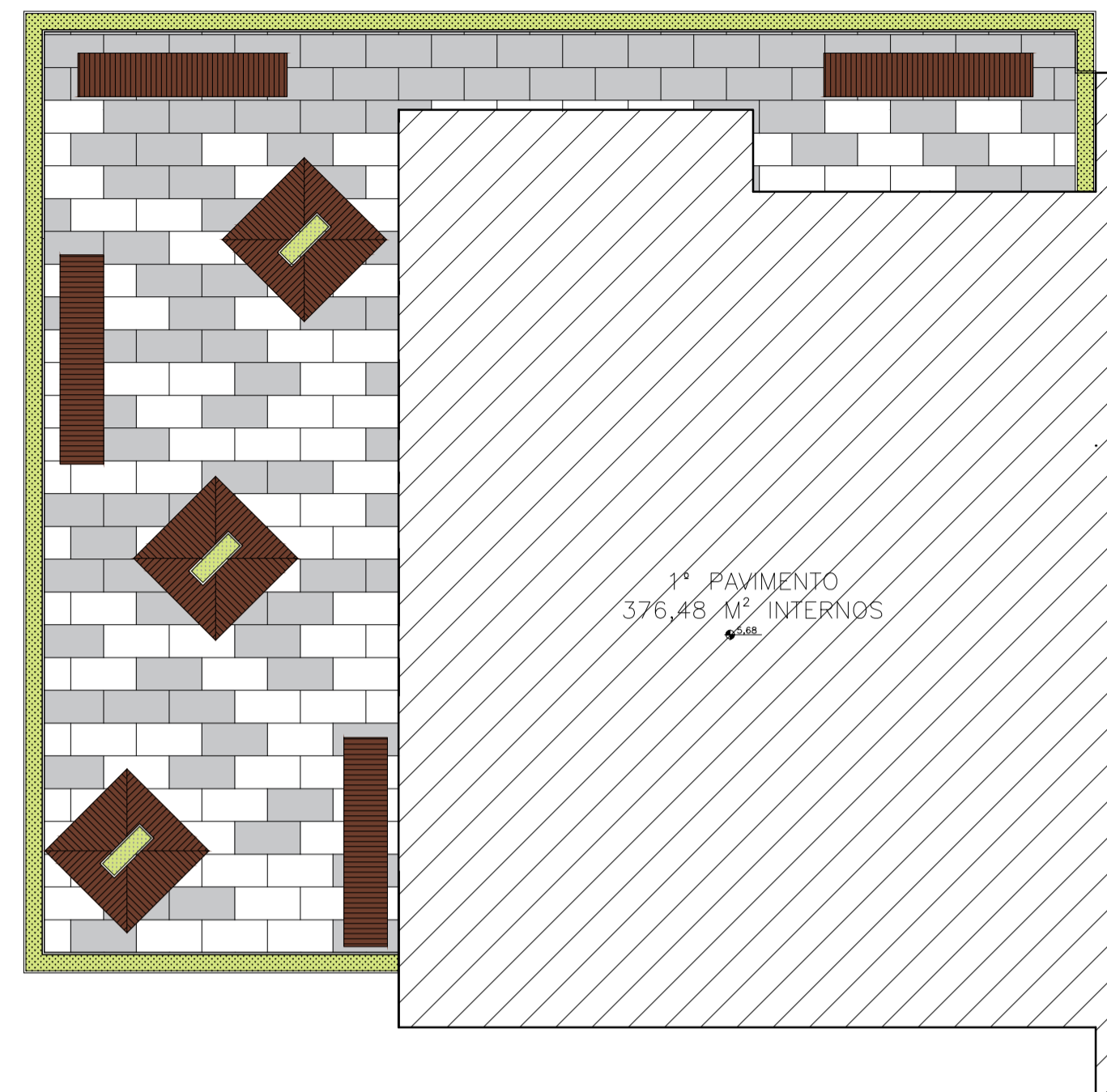
CENTRO UNIVERSITÁRIO DO SUL DE MINAS
UNIS - MG

CURSO:	ARQUITETURA E URBANISMO	 ESCALA: INDICADA
DISCIPLINA:	TRABALHO DE CONCLUSÃO DE CURSO II	
PROF. ORIENTADOR:	EDUARDO AUGUSTO CAMPOS	CONTEÚDO: FACHADA POSTERIOR, FACH. LAT. ESQ., DET. 7 E DET. 8
ALUNO:	GUILHERME MATEUS ARAÚJO	
ASSUNTO:	CENTRO EDUCACIONAL E CULTURAL DE MODA DE PARAGUAÇU - MG	DATA: 07/12/2018
LOCALIZAÇÃO:	AV. VITÓRIO TAGLIALEGNA - DISTRITO INDUSTRIAL	FOLHA: 10

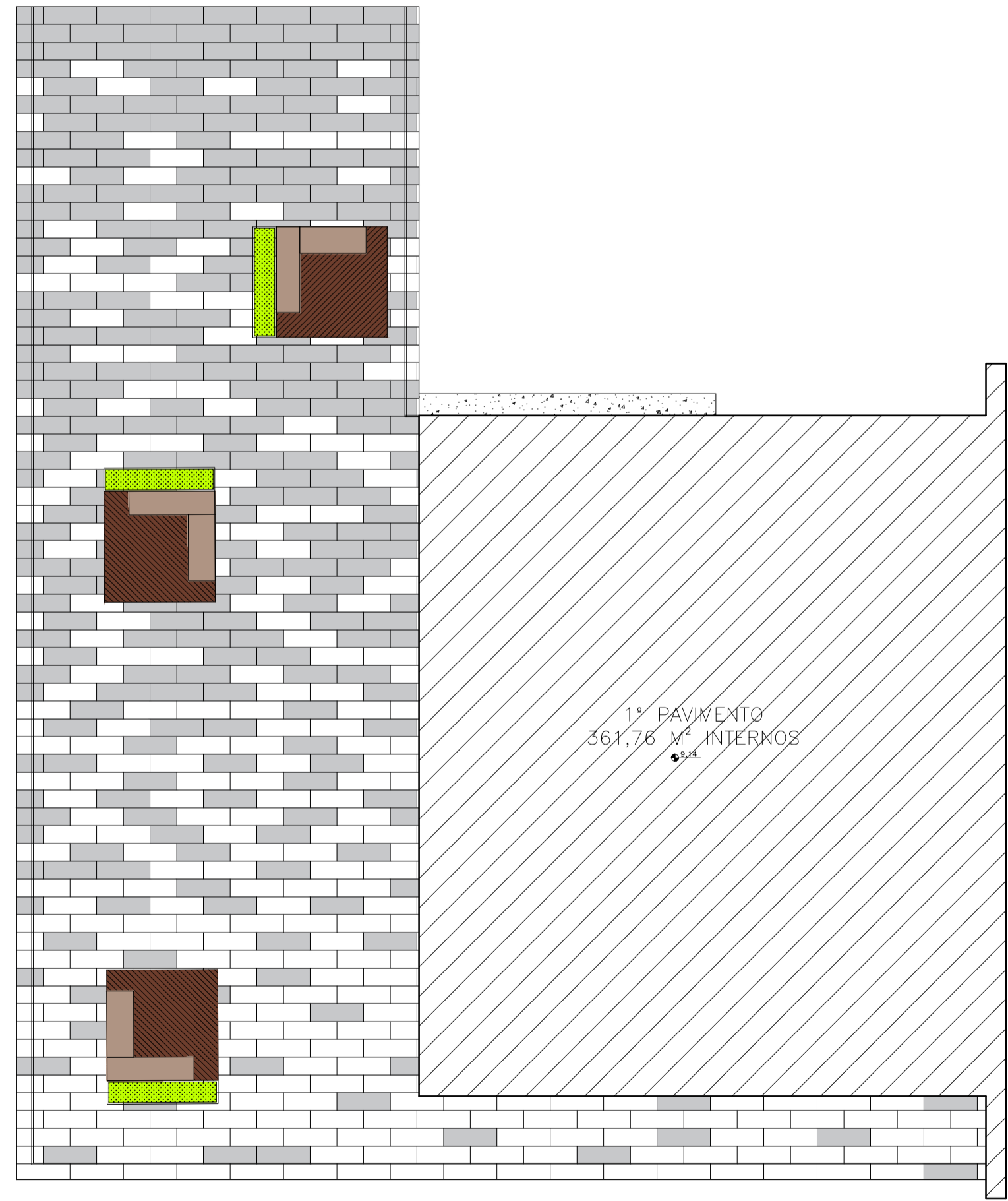


38 PAGINAÇÃO DE PISO – TÉRREO
ESCALA 1/150

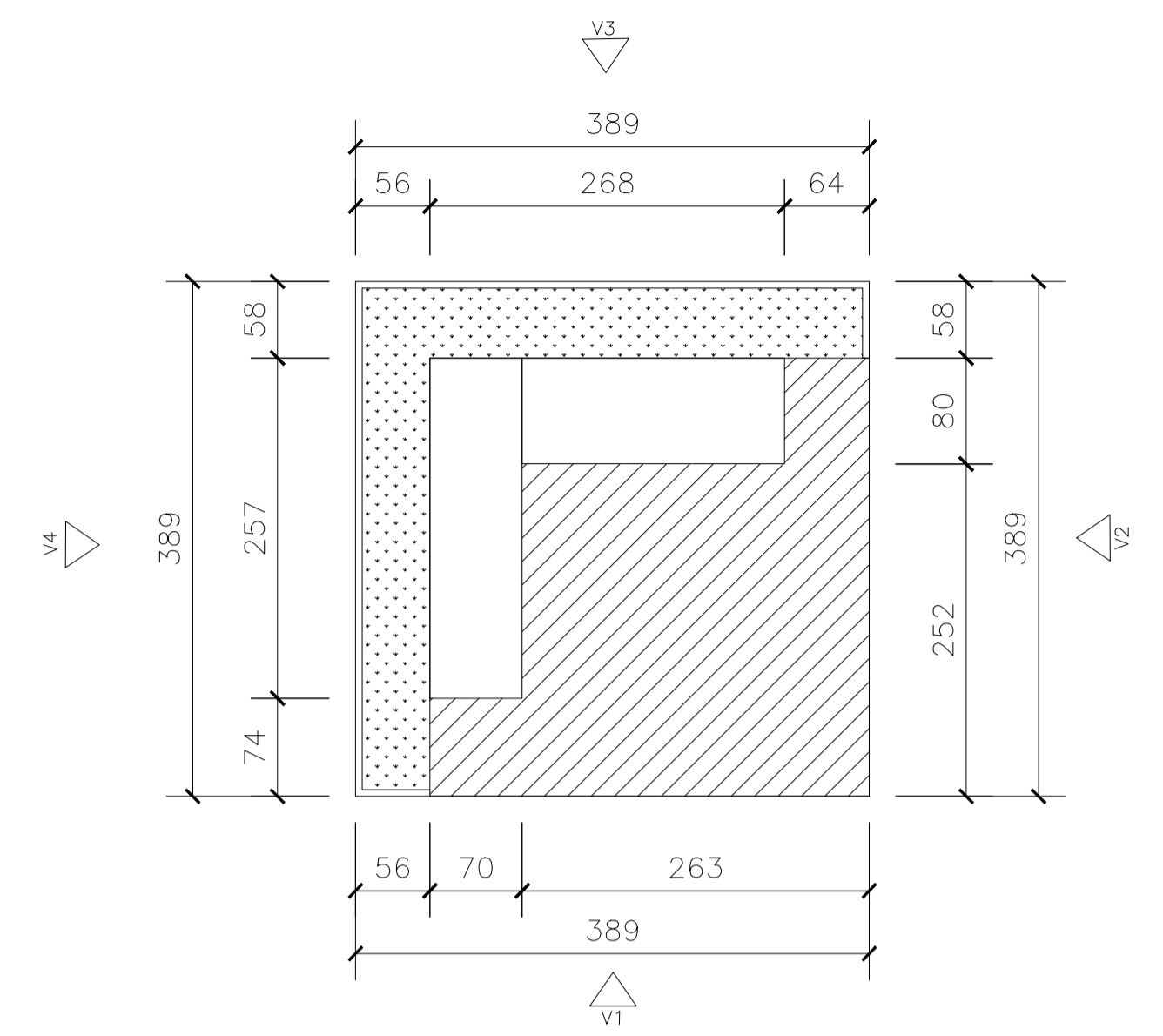
- Placa cimentícia Cinza Natural Drenaltec, 11x22x6 cm
- Placa cimentícia Classico Premium Cinza, Drenaltec, 11x22x6 cm
- Placa Cimentícia Clássico Master Areia, 11x22x6 cm
- Grama Coreana (area permeável e floreiras)



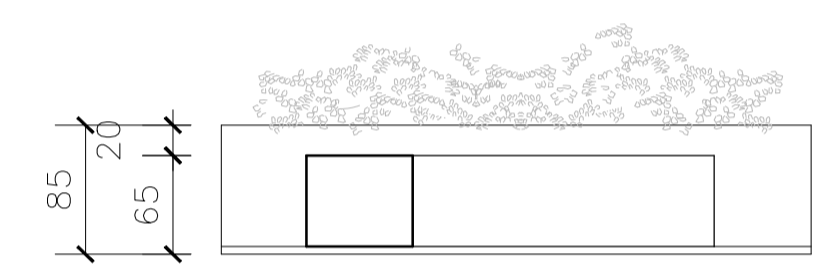
39 PAGINAÇÃO DE PISO – 1º PAVIMENTO
ESCALA 1/150



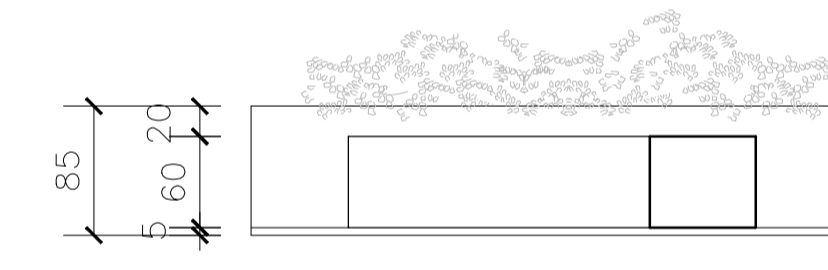
40 PAGINAÇÃO DE PISO – 2º PAVIMENTO
ESCALA 1/150




41 MOBILIÁRIO – AREA PÚBLICA
ESCALA 1/125




42 VISTA 1
ESCALA 1/125



43 VISTA 2
ESCALA 1/125



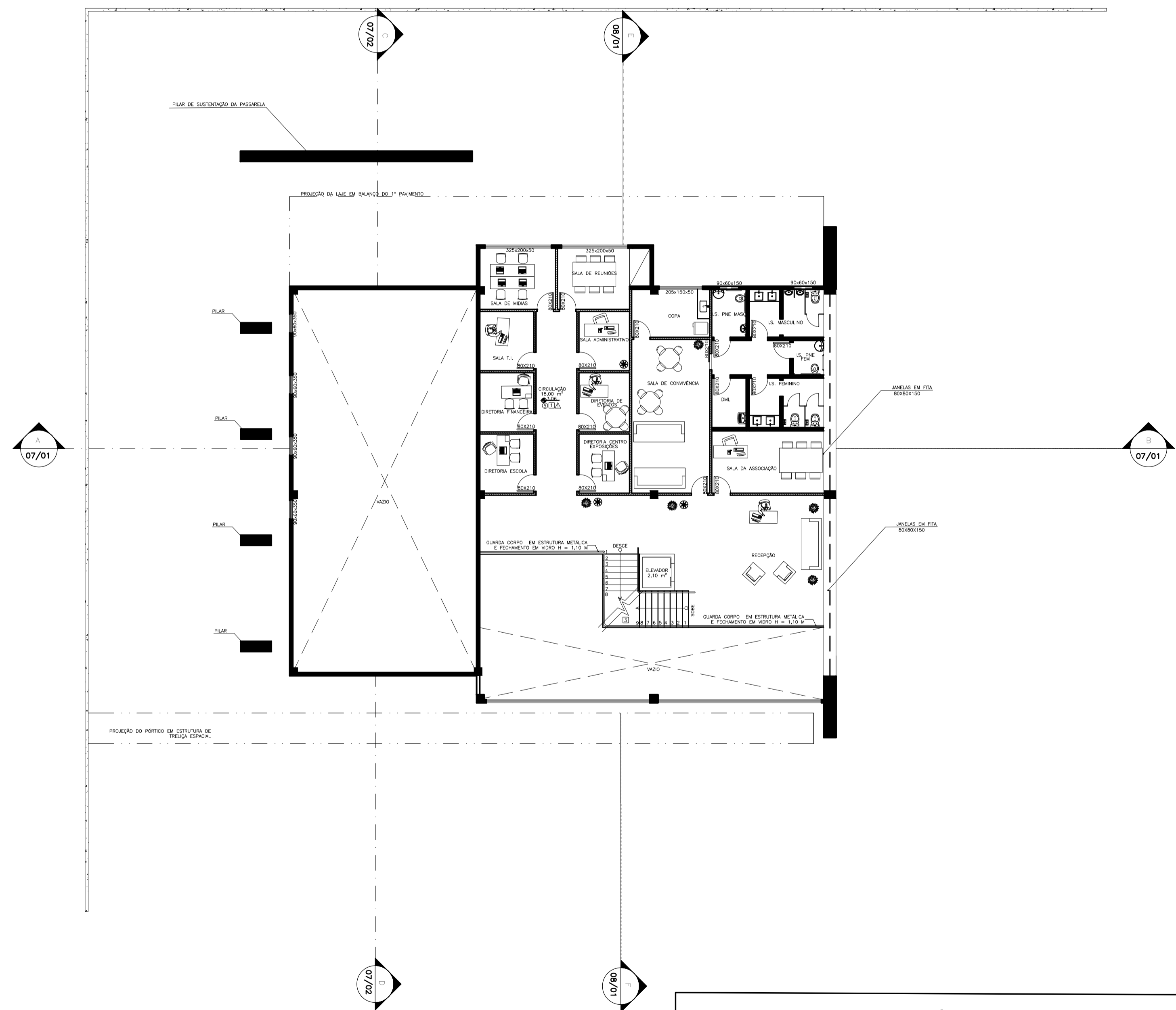
44 VISTA 3
ESCALA 1/125



45 VISTA 4
ESCALA 1/125



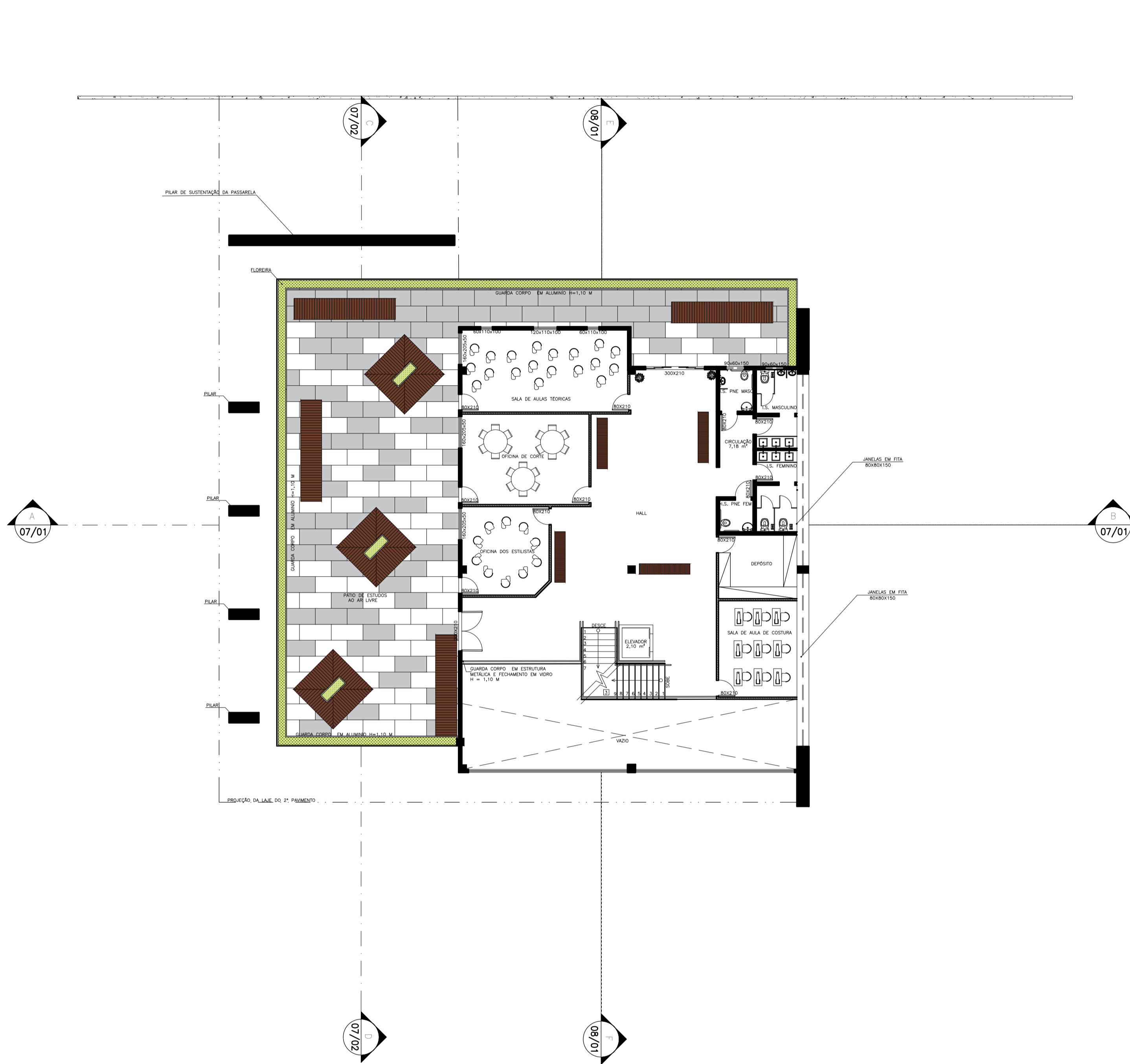
46 PLANTA LAYOUT – TÉRREO
ESCALA 1/150



47 PLANTA LAYOUT – MEZANINO
ESCALA 1/150

**CENTRO UNIVERSITÁRIO DO SUL DE MINAS
UNIS - MG**

CURSO:	ARQUITETURA E URBANISMO	ESCALA:	INDICADA
DISCIPLINA:	TRABALHO DE CONCLUSÃO DE CURSO II	DATA:	07/12/2018
PROF. ORIENTADOR:	EDUARDO AUGUSTO CAMPOS	FOLHA:	12
ALUNO:	GUILHERME MATEUS ARAÚJO	CONTEÚDO:	PLANTA LAYOUT
ASSUNTO:	CENTRO EDUCACIONAL E CULTURAL DE MODA DE PARAGUAÇU - MG		
LOCALIZAÇÃO:	AV. VITORIO TAGLIALEGNA - DISTRITO INDUSTRIAL		



48 PLANTA LAYOUT – 1º PAV.
ESCALA 1/150



49 PLANTA LAYOUT – 2º PAV.
ESCALA 1/150

**CENTRO UNIVERSITÁRIO DO SUL DE MINAS
UNIS - MG**

CURSO:	ARQUITETURA E URBANISMO	ESCALA: INDICADA
DISCIPLINA:	TRABALHO DE CONCLUSÃO DE CURSO II	
PROF. ORIENTADOR:	EDUARDO AUGUSTO CAMPOS	ESCALA: INDICADA
ALUNO:	GUILHERME MATEUS ARAÚJO	
ASSUNTO:	CENTRO EDUCACIONAL E CULTURAL DE MODA DE PARAGUAÇU - MG	DATA:
LOCALIZAÇÃO:	AV. VITÓRIO TAGLIALEGNA - DISTRITO INDUSTRIAL	07/12/2018